

Tuomioistuinlaitos kirjanpitoyksikön (KPY 155) tilinpäätös vuodelta **2025**



Tuomioistuinlaitoksen tilinpäätös 2025

Julkaisija

Tuomioistuinvirasto
Silkkitehtaantie 5 c
Vantaa

www.tuomioistuinvirasto.fi

Kirjanpitoyksikköön 155 kuuluvat virastot

Tuomioistuinvirasto (KPY 155)

Korkein oikeus

Korkein hallinto-oikeus

Helsingin hovioikeus

Itä-Suomen hovioikeus

Rovaniemen hovioikeus

Turun hovioikeus

Vaasan hovioikeus

Helsingin hallinto-oikeus

Hämeenlinnan hallinto-oikeus

Itä-Suomen hallinto-oikeus

Pohjois-Suomen hallinto-oikeus

Turun hallinto-oikeus

Vaasan hallinto-oikeus

Markkinaoikeus

Työtuomioistuin

Vakuutus oikeus

Ahvenanmaan kärjäoikeus

Etelä-Karjalan kärjäoikeus

Etelä-Pohjanmaan kärjäoikeus

Etelä-Savon kärjäoikeus

Helsingin kärjäoikeus

Itä-Uudenmaan kärjäoikeus

Kainuun kärjäoikeus

Kanta-Hämeen kärjäoikeus

Keski-Suomen kärjäoikeus

Kymenlaakson kärjäoikeus

Lapin kärjäoikeus

Länsi-Uudenmaan kärjäoikeus

Oulun kärjäoikeus

Pirkanmaan kärjäoikeus

Pohjanmaan kärjäoikeus

Pohjois-Karjalan kärjäoikeus

Pohjois-Savon kärjäoikeus

Päijät-Hämeen kärjäoikeus

Satakunnan kärjäoikeus

Varsinais-Suomen kärjäoikeus

Sisällysluettelo

1. Toimintakertomus	5
1.1. Johdon katsaus / Ledningens översikt	5
1.2. Tuloksellisuus	9
1.2.1. Tuomioistuinlaitoksen toiminnan perusedellytykset on turvattu	10
1.2.2. Tuomioistuinlaitoksen henkilöstö on osaavaa, sitoutunutta ja hyvinvoivaa	14
1.3. Vaikuttavuus.....	17
1.3.1. Tuomioistuinlaitoksen toiminta ja palvelu vastaavat yhteiskunnan ja ihmisten tarpeita 18	
1.3.2. Siirto- ja sijoitusmenojen vaikuttavuus.....	23
1.4. Toiminnan tehokkuus, tuotokset ja laadunhallinta	24
1.4.1. Toiminnan tuottavuus, taloudellisuus, suoritteiden määrät ja palvelukyky	24
1.4.1.1. Korkein oikeus.....	25
1.4.1.2. Korkein hallinto-oikeus	28
1.4.1.3. Hovioikeudet	31
1.4.1.4. Hallinto-oikeudet	34
1.4.1.5. Käräjäoikeudet	37
1.4.1.6. Erytisttuomioistuimet.....	45
1.4.1.7. Tuomioistuinvirasto sekä tuomarinkoulutus- ja tuomarivalintalautakunnat	50
1.4.2. Maksullisen toiminnan tulos ja kannattavuus.....	52
1.4.3. Yhteisrahoitteen toiminnan kustannusvastaavuus	61
1.5. Henkisten voimavarojen hallinta- ja kehittäminen.....	61
1.6. Tilinpäätösanalyysi	63
1.6.1. Rahoituksen rakenne	63
1.6.2. Talousarvion toteutuminen	66
1.6.3. Tuotto- ja kululaskelma	67
1.6.4. Tase	69
1.7. Sisäisen valvonnan arviointi- ja vahvistuslausuma	70
1.8. Yhteenvedo havaituista virheistä, väärinkäytöksistä ja takaisinperinnöistä	73
2. Talousarvion toteumalaskelma	74
3. Tase	79
4. Liitetiedot	81
a. Tilinpäätöslaskelmien liitteet.....	81
b. Muut liitteet.....	81
Liite 1 Selvitys tilinpäätöksen laatimisperiaatteista ja vertailtavuudesta	82
Liite 2 Nettotuetut tulot ja menot	83
Liite 3 Arviomäärärahojen ylitykset.....	85

Liite 4 Peruutetut siirretyt määrärahat.....	85
Liite 5 Henkilöstökulujen erittely.....	86
Liite 6 Suunnitelman mukaisten poistojen perusteet ja niiden muutokset.....	87
Liite 7 Kansallis- ja käyttöomaisuuden sekä muiden pitkävaikutteisten menojen poistot	88
Liite 8 Rahoitustuotot ja -kulut	90
Liite 9 Talousarviotaloudesta annetut lainat	90
Liite 10 Arvopaperit ja oman pääoman ehtoiset sijoitukset.....	90
Liite 11 Taseen rahoituserät ja velat	90
Liite 12 Valtiontakaukset ja -takuut sekä muut monivuotiset vastuut	91
Liite 13 Taseeseen sisältyvät rahastoidut varat.....	92
Liite 14 Taseeseen sisältyvät rahastoidut varat	92
Liite 15 Velan muutokset	92
Liite 16 Velan maturiteettijakautuma ja duraatio	92
Liite 17 Oikeiden ja riittävien tietojen antamiseksi tarvittavat muut täydentävät tiedot.....	92
Liite 18 Kilpailullisen toiminnan tuloslaskelma sekä kuvaus kustannuslaskennan periaatteista ...	92
Liite A Hovioikeuksien tulostavoitteiden toteutuminen	93
Liite B Hallinto-oikeuksien tulostavoitteiden toteutuminen	98
Liite C Käräjäoikeuksien tulostavoitteiden toteutuminen	105
Liite D Käräjäoikeuksiin saapuneet rikos- ja siviiliasiat	109
Liite E Erytistymisvoimavarojen tulostavoitteiden toteutuminen	112
Liite F Henkilöstövoimavarat	115
5. Allekirjoitukset	116

1. Toimintakertomus

1.1. Johdon katsaus / Ledningens översikt

Vuoteen 2025 lähdettiin tuomioistuinlaitoksessa aiempaa suuremmalla henkilöstömäärällä. Odotuksena oli, että saamme näin purettua aiemmin kertynyttä ruuhkaa. Vuoden taas vaihduttua on todettava, että nämä odotukset toteutuivat vain osittain. Henkilöstöä lisättiin pahimmin ruuhkaantuneisiin tuomioistuimiin ja näissä ratkaistujen asioiden määrät ovatkin olleet lähes kautta linjan kasvussa. Vuodelle 2025 asetetuissa ratkaisutavoitteissa pysyttiin hyvin ja monissa kohdissa tavoitteet myös ylitettiin. Samalla kuitenkin asioita saapui ennustettua enemmän. Lopputuloksena on, että tuomioistuimien ahkeroinnista huolimatta ruuhka vain kasvoi.

Käräjäoikeuksien saapuneiden laajojen riita-asioiden määrä kasvoi tilinpäätöskaudella ja kasvun taustalla on useita erilaisia syitä. Erityisesti on syytä mainita summaarisissa velkomusasioissa annettuihin yksipuolisiin tuomioiden kohdistuvat takaisinsaantikanteet. Näitä tuli vuoden aikana vireille kiihtyvällä vauhdilla. On mahdollista, että kasvu tulee myös jatkumaan voimakkaana. Esimerkiksi 2020-luvulla on annettu jo yli kaksi miljoonaa yksipuolista tuomiota, joten vain pieneenkin osaan kohdistuvat takaisinsaantikanteet kuormittavat merkittävästi käräjäoikeuksia. Lain mukainen takaisinsaantimahdollisuus on tietysti tarkoitettu juuri siihen, että yksipuolisella tuomiolla hyväksytyt vaatimukset voidaan saattaa uudelleen arvioitavaksi. Tuomioistuinten resurssien näkökulmasta on kuitenkin huomattava haaste, kun saapuvien laajojen riita-asioiden määrä hypähtää aiemmasta 8 000–10 000 vuosittaisesta asiasta kymmeniä prosentteja ylöspäin.

Rikosasioiden kohdalla käräjäoikeuksiin saapuvien asioiden määrä on ollut pitkään suhteellisen vakaa, eikä valtakunnallisissa luvuissa nytkään ole suuria yllätyksiä. Alueellisesti tilanne on kuitenkin toinen. Osaan käräjäoikeuksista saapui selvästi aiempaa enemmän rikosasioita ja osaan taas selvästi vähemmän. Taustasyitä on tässäkin useampia, mutta syyttäjälaitoksessa tietyillä alueilla oli resurssivajausta ja tämä näkyi väistämättä myös käräjäoikeuteen saapuvissa asioissa. Syyttäjälaitos toimii yhtenä valtakunnallisena virastona, joten sillä on tuomioistuimia joustavampi mahdollisuus kohdentaa resursseja eri puolille maata. Tuomioistuinviraston ja valtakunnansyyttäjän toimiston onkin kehitettävä yhteistyötään niin, että syyttäjä- ja tuomariresurssit kohtaisivat alueellisesti, jotta rikosasioiden käsittely on jouhevaa.

Hovioikeudet ratkaisivat asioita suunniteltuun tahtiin, mutta saapuvien asioiden määrä jatkoi nousuaan myös melkein jokaisessa hovioikeudessa. Hovioikeuksien käsittelyaikojen valtakunnallisissa keskiarvoissa ei nähty vuoden aikana olennaisia muutoksia. Ilahduttavasti käsittelyajat ovat kuitenkin lyhentyneet siellä, missä ne ovat olleet pisimmät. Saapuvien asioiden määrän kasvu johti hovioikeuksissa kuitenkin siihen, että hyvästä ratkaisuvauhdista huolimatta vireillä olevien asioiden määrä kasvoi vuoden aikana.

Hallinto-oikeuksissa pysyttiin hyvin suunnitelluissa ratkaisumäärissä, kun tarkasteluun otetaan kaikki hallinto-oikeudet ja kaikki asiaryhmät. Kokonaisuutta tarkastellen saapuvien määrä ylitti sekä ennusteet että ratkaisujen määrän. Asiaryhmä- ja tuomioistuinkohtaisessa tarkastelussa kuva on vaihtelevampi, mutta kokonaisruuhka siis kasvoi myös hallinto-oikeuksissa. Myönteistä on, että keskimääräinen käsittelyaika hallinto-oikeuksissa jatkoi laskuaan.

Käsittelyaikojen alueelliset erot tasaantuivat hieman monissa keskeisissä asiaryhmissä vuoden aikana. Erot ovat kuitenkin edelleen suuria ja niiden tasaaminen on myös tulevana vuosina keskeinen tavoite. Oikeusturvan tulee toteutua yhtäläisesti koko maassa, ja käsittelyaikojen merkittävät erot luovat selvää alueellista epätasa-arvoa. Ongelman ratkaisemista ei helpota se, että myös koko maata koskevat keskimääräiset käsittelyajat ovat liian pitkiä. Käsittelyaikojen venyminen on ongelma tietysti oikeutta hakeville yksilöille ja yhteisöille, mutta se kuormittaa huomattavasti myös tuomioistuimissa työskenteleviä.

Tietojärjestelmien kohdalla koettiin sekä ongelmia että onnistumisia. Keskeisten asiantuntijajärjestelmien (AIPA ja Haipa) käytössä oli vuoden aikana lukuisia ongelmatilanteita, joita ei saatu ratkaistua riittävän nopeasti. Tässä on selvästi parantamisen varaa vuodelle 2026.

Haasteita oli myös todistelutalennehankkeessa, jossa tallennusjärjestelmän testauksen aloitus viivästyi kuukausilla. Järjestelmän käyttöönotto etenee nyt niin, että uudistusta koskeva lainsäädäntö voidaan viedä eduskuntaan loppukevällä ja uudistus astuu voimaan syksyllä 2026. Yksittäisistä onnistumisista tärkein oli AIPAn sähköisen asioinnin käyttöönotto joulukuussa. Tälle palvelulle näyttää olleen selvä tilaus ja uusista avioerohakemuksista nyt jo noin 80 prosenttia saapuu sähköisen asioinnin kautta. Hyvän startin jälkeen on tärkeää saada laajennettua asiointipalvelu mahdollisimman nopeasti myös muihin asiaryhmiin.

Kiristynyt valtiontalous ei vielä menneen vuoden aikana vaikuttanut olennaisesti tuomioistuimien toimintaan. Sen sijaan sillä oli olennainen vaikutus tuomioistuimien kanssa syksyllä käytyihin tulosneuvotteluihin vuodelle 2026. Neuvotteluiden päälinjana oli, että resurssilisäyksiin ei enää ole mahdollisuuksia, vaan tavoitteena on säilyttää resurssit suunnilleen vuoden 2025 tasolla. Tulevien vuosien rahoitukseen liittyy vielä epävarmuutta, mutta tällä hetkellä kaikki merkit viittaavat siihen, että määrärahat ovat pienentymässä.

Juuri nyt tuomioistuinlaitoksen tuleva määrärahatilanne ei siis näytä erityisen valoisalta. Tuomioistuinvirasto pyrkii kuitenkin aktiivisesti vaikuttamaan siihen, että tuomioistuimille turvattaisiin riittävä rahoitus. Argumentaatio on siinä mielessä helppoa, että suomalaiset tuomioistuimet hoitavat tärkeää tehtäväänsä erittäin hyvin. Kansainvälisissä vertailuissa toimintamme on osoittautunut myös tehokkaaksi, koska pystymme hyvään tulokseen niukoilla resursseilla. Suomea on tapana sanoa luottamusyhteiskunnaksi ja toimiva tuomioistuinlaitos on keskeinen luottamusta ylläpitävä instituutio. Luottamuksen rapautuminen heikentäisi sisäistä turvallisuutta ja taloudellisen toiminnan edellytyksiä. Tuomioistuinlaitosta säästämällä voi saavuttaa vain vähän, mutta menettää paljon.

Olen edellä luetellut erilaisia haasteita tai ongelmia. Helposti käykin niin, että katse pysähtyy korjausta vaativiin asioihin. Meillä on kuitenkin syytä pitää mielessä myös asiat, jotka ovat hyvin. World Justice Projectin oikeusvaltioindeksi jatkaa putoamistaan suurimmassa osassa maailman valtioita ja tuoreet esimerkit maailmalta osoittavat, että länsimaisessa demokratiassakin tuomioistuimien riippumattomuus voi nopeasti joutua kyseenalaistetuksi. Suomessa tuomioistuimet kuitenkin pystyvät toteuttamaan oikeusvaltiollista tehtäväänsä ilman, että poliittiset vallankäyttäjät tai yhteiskunnan muut instituutiot pyrkisivät sitä estämään. Kansainvälinen kehitys on ollut synkkä, mutta tässä peruskysymyksessä tilanne on meillä hyvä.

Tuomioistuimien ja yleisemmin oikeudenhoidon riippumattomuus ei kuitenkaan ole itsestäänselvyys Suomessakaan. Mahdollisten tulevien vaarojen torjumiseen tarvitaan nykyistä vahvempia takeita perustuslakiin. Lainsäädännön antaman muodollisen turvan rinnalle tarvitaan kuitenkin myös muuta. Tuomioistuinlaitoksen paikkaan yhteiskunnassa vaikuttaa myös se, mitä me tuomioistuinlaitoksessa työtä tekevät ajattelemme itsestämme ja omasta työstämme. Tuomioistuinlaitoksessa laitos on vain nimessä. Meidän toimintamme ytimessä eivät ole oikeustalot tai tietojärjestelmät, vaan ihmiset. Voimme olla iloisia ja ylpeitä siitä, että muodostamme yhdessä toimivan organisaation. Suomalaiset tuomioistuimet ovat tärkeässä tehtävässään maailman ehdotonta kärkeä!

Kiitos tuomioistuinten ja Tuomioistuinviraston henkilökunnalle hienosta työstä menneen vuoden aikana sekä voimia ja jaksamista tulevaisuuden haasteisiin!

Pasi Kumpala
ylijohdaja

Ledningens översikt

Domstolsväsendet trädde in i år 2025 med ett större antal anställda än tidigare. Förväntningarna var att vi på detta sätt skulle kunna avarbeta målanhopningen från tidigare år. Efter årsskiftet kan man konstatera att dessa förväntningar endast delvis uppfylldes. Mer personal anställdes vid domstolarna med störst målanhopning, och antalet avgjorda mål och ärenden vid dessa domstolar har ökat nästan över hela linjen. De mål för antalet meddelade avgöranden som ställts upp för 2025 hölls väl och i mångt och mycket överskreds målen också. Samtidigt inkom det fler mål och ärenden än väntat. Slutresultatet är att målanhopningarna ökade trots flitigt arbete i domstolarna.

Antalet inkomna omfattande tvistemål vid tingsrätterna ökade under bokslutsperioden och bakom ökningen finns flera olika orsaker. I synnerhet är det skäl att nämna mängden återvinningstalan som gäller tredskodomar i summariska fordringsmål. Sådana inleddes i en allt ökande takt under året. Det är möjligt att ökningen också kommer att fortsätta kraftigt t.ex. på 2020-talet har redan över två miljoner tredskodomar meddelats, vilket innebär att återvinningstalan som gäller endast en liten del av tredskodomarna belastar tingsrätterna betydligt. Möjligheten till återvinning enligt lagen är naturligtvis avsedd just för att de yrkanden som har godkänts genom tredskodom ska kunna omprövas. Med tanke på domstolarnas resurser är det dock en stor utmaning att antalet inkommande omfattande tvistemål gör ett skutt på totalt procent uppåt från det tidigare antalet 8000–10000 mål per år.

När det gäller brottmål har antalet mål och ärenden som inkommer till tingsrätterna länge varit relativt stabilt, och det finns inte heller nu några stora överraskningar i de riksomfattande siffrorna. På regional nivå är situationen dock en annan. Till en del tingsrätter inkom klart fler brottmål än tidigare och till en del inkom klart färre brottmål. Även här finns det flera bakgrundsorsaker, men inom Åklagarmyndigheten fanns det inom vissa områden resursbrist och detta syntes oundvikligen också i antalet mål som inkom till tingsrätten. Åklagarmyndigheten är ett enda riksomfattande ämbetsverk, vilket innebär att det har en flexiblare möjlighet än domstolarna att rikta resurser till olika delar av landet. Domstolsverket och riksåklagarens byrå bör utveckla sitt samarbete så att åklagar- och domarresurserna möts regionalt för att handläggningen av brottmål ska vara smidig.

Hovrätterna avgjorde mål och ärenden i planerad takt, men antalet inkomna mål och ärenden fortsatte att öka också i nästan alla hovrätter. I de riksomfattande medeltalen för handläggningstiderna vid hovrätterna sågs inga väsentliga förändringar under året. Men det är glädjande att handläggningstiderna har förkortats där de har varit längst. Ökningen av antalet inkomna mål och ärenden i hovrätterna ledde dock till att antalet anhängiga mål och ärenden ökade under året trots en god takt i meddelandet av avgöranden.

Förvaltningsdomstolarna höll sig till väl planerade nivåer av antalet meddelade avgöranden när alla förvaltningsdomstolar och alla ärendegrupper granskas. När man granskar helheten överskred antalet inkomna mål och ärenden både prognoserna och antalet avgöranden. Vid en granskning enligt ärendegrupp och domstol är bilden mer varierande, men den totala målanhopningen ökade alltså också i förvaltningsdomstolarna. Det är positivt att den genomsnittliga handläggningstiden vid förvaltningsdomstolarna fortsatte att förkortas.

De regionala skillnaderna i handläggningstiderna jämnades ut något i många centrala ärendegrupper under året. Skillnaderna är dock fortfarande stora och ett centralt mål för de kommande åren är att jämna ut dem. Rättsskyddet ska tillgodoses på lika villkor i hela landet, och betydande skillnader i handläggningstiderna skapar en tydlig regional ojämlikhet. Det faktum att de genomsnittliga handläggningstiderna i hela landet är för långa gör det inte lättare att lösa problemet. Långa handläggningstider är naturligtvis ett problem för individer och sammanslutningar som söker rättvisa, men den belastar också avsevärt dem som arbetar vid domstolarna.

I fråga om informationssystemen upplevdes både problem och framgångar. I fråga om de centrala ärendehanteringssystemen (AIPA och HAIPA) fanns det under året många problemsituationer som inte kunde lösas tillräckligt snabbt. Det finns klart utrymme för förbättringar för 2026. Det fanns också utmaningar i samband med projektet för bevisupptagning (bild och ljud), där testningen av upptagningsystemet försenades med flera månader. Ibruktagnandet av systemet framskrider nu så att lagstiftningen om reformen kan överlämnas till riksdagen i slutet av våren och reformen träder i

kraft hösten 2026. Den viktigaste av de enskilda framgångarna var ibruktandet av AIPA:s e-tjänster i december. Det verkar ha funnits en klar beställning på denna tjänst och redan nu kommer cirka 80 procent av de nya skilsmäsoansökningarna via e-tjänsten. Efter en bra start är det viktigt att utvidga e-tjänsten så snabbt som möjligt också till andra ärendegrupper.

De allt stramare statsfinanserna har under det gångna året ännu inte haft någon väsentlig inverkan på domstolarnas verksamhet. Däremot hade det en väsentlig inverkan på höstens resultatförhandlingar med domstolarna för år 2026. Huvudlinjen för förhandlingarna var att det inte längre finns möjligheter till ökade resurser, utan målet är att resurserna ska hållas på ungefär samma nivå som 2025. Finansieringen för de kommande åren är fortfarande osäker, men för närvarande tyder alla tecken på att anslagen håller på att minska.

Den framtida budgetsituationen för domstolsväsendet ser alltså inte särskilt ljus ut just nu. Domstolsverket strävar dock aktivt efter att säkerställa att domstolarna får tillräcklig finansiering. Argumentationen är enkel i den meningen att de finländska domstolarna sköter sitt viktiga uppdrag mycket väl. I internationella jämförelser har vår verksamhet också visat sig vara effektiv, eftersom vi uppnår goda resultat med knappa resurser. Finland brukar kallas ett förtroendesamhälle och ett fungerande domstolsväsende är en central institution som upprätthåller förtroendet. Ett försvagat förtroende skulle försvaga den inre säkerheten och förutsättningarna för ekonomisk verksamhet. Genom att spara från domstolarna kan man uppnå mycket lite, men förlora mycket.

Jag har ovan räknat upp olika utmaningar eller problem. Det är lätt att se saker som behöver rättas till. Men vi måste också komma ihåg vad som är bra. World Justice Project:s rättsstatsindex fortsätter att falla i de flesta länder i världen, och färskt exempel från världen visar att domstolarnas oberoende snabbt kan bli ifrågasatt även i västerländska demokratier. I Finland kan domstolarna dock fullgöra sin rättsstatliga uppgift utan att de politiska makthavarna eller andra samhällsinstitutioner försöker förhindra det. Den internationella utvecklingen har varit dyster, men i denna grundläggande fråga är situationen bra hos oss.

Domstolarnas och mer allmänt rättsväsendets oberoende är dock inte någon självklarhet ens i Finland. Det krävs starkare konstitutionella garantier för att hantera eventuella framtida risker. Vid sidan av det formella skydd som lagstiftningen ger behövs dock också annat. Domstolsväsendets plats i samhället påverkas också av vad vi som arbetar inom domstolsväsendet anser om oss själva och vårt eget arbete. I domstolsväsendet står väsende bara i namnet. Kärnan i vår verksamhet är inte domstolarna eller informationssystemen, utan människorna. Vi kan vara glada och stolta över att vi bildar en organisation som fungerar tillsammans. De finländska domstolarna är i sitt viktiga uppdrag världsledande!

Tack till domstolarnas och Domstolsverkets personal för ert fina arbete under det gångna året! Samtidigt önskar jag er styrka och ork inför framtidens utmaningar!

Pasi Kumpula

Överdirektör

1.2. Tuloksellisuus

Tuomioistuinlaitoksen kirjanpitoyksikköön kuuluu 36 tuomioistuinta sekä Tuomioistuinvirasto.

Tuomioistuinvirasto solmii vuosittain tulossopimuksen oikeusministeriön kanssa. Tulossopimuksessa asetetaan tavoitteita tuomioistuinlaitoksen toiminnan tuloksellisuudelle (osio 1.2. Tuloksellisuus) ja vaikuttavuudelle (osio 1.3. Vaikuttavuus).

Lisäksi Tuomioistuinvirasto solmii vuosittain tulossopimuksen jokaisen yksittäisen tuomioistuimen kanssa. Sopimuksissa sovitaan tuloksellisuuden ja vaikuttavuuden lisäksi myös toiminnan tehokkuudesta, joka raportoidaan tuomioistuinsektoreittain toimintakertomuksen osiossa 1.4. Toiminnan tehokkuus, tuotokset ja laadunhallinta sekä toteumatiedot tuomioistuinten osalta esitetään liitteissä A-E. Korkeimman oikeuden ja korkeimman hallinto-oikeuden osalta tuomioistuinkohtaiset tiedot löytyvät luvusta 1.4. Toiminnan tehokkuus, tuotokset ja laadunhallinta.

Asetetut tavoitteet pohjautuvat tuomioistuinlaitoksen strategiaan 2023–2033.



Kuva 1: Tuomioistuinlaitoksen strategia 2023–2033

Oikeusministeriön ja tuomioistuinlaitoksen välisessä tulossopimuksessa tuomioistuinlaitokselle vuodelle 2025 asetetut toiminnalliset tuloksellisuustavoitteet, mittarit ja toteumatiedot on kirjattu osioihin 1.2.1 ja 1.2.2.

Tuomioistuinlaitoksen toiminnan tuloksellisuutta tarkastellaan tässä sitä kautta, kuinka hyvin tuloksellisen toiminnan edistämiseksi määritellyt tavoitteet ovat toteutuneet. Toiminnallisen tuloksellisuuden tavoitteet ja toteumatiedot koskevat koko tuomioistuinlaitosta. Toteumaa on tarkasteltu tulostavoitekohtaisesti (tavoitteet 1–15) ja sitä arvioidaan asteikolla toteutunut, ei ole toteutunut ja toteutunut osittain.

1.2.1. Tuomioistuinlaitoksen toiminnan perusedellytykset on turvattu

1. Tuomioistuinlaitoksen tilat ovat tehokkaassa käytössä

Mittari 1: Toimitilatehokkuus, toimistotilat: alle 20,0 (toimistotilat / henkilötyövuosi)

Tulostavoitevuosi: 2028

Toteuma: Toteutunut

Tuomioistuinlaitoksen toimistotilatehokkuus oli 19,5 (2024: 19,6; 2023: 21,1).

Senaatin Circle-tilahallintajärjestelmän tietojen perusteella Tuomioistuinlaitoksella oli vuonna 2025 käytössä 72 360 neliötä toimistotilaa. Tulosneuvotteluissa sovittu henkilötyövuosimäärä oli 3 707,3 htv.

Valtion toimitilastrategian mukaisesti tuomioistuinlaitoksen toimistotilojen tilatehokkuutta tarkastellaan kaikissa käynnistyvissä toimitilahankkeissa, pyrkimyksenä saavuttaa hallinnonalan keskimääräinen tavoite 10–13 m²/HTV. Lukuun päästään yhdistämällä monitilaympäristö tarpeelliseen määrään yksilötyöhuoneita. Omista kokoustiloista luopuminen ja niiden siirtäminen yhteiskäyttöisiin kokouskeskuksiin vähentää myös toimistotilatehokkuuslukua.

Käyttösidonnaisten tilojen suunnittelussa on siirrytty kokemusperäisestä toimitilojen mitoittamisesta tutkittuun tietoon perustuvaan tilaohjelmatyökalun käyttöön.

Tilaratkaisuissa käytetään valtion toimitilastrategian linjausten lisäksi myös hallinnonalakohtaista työympäristökonseptia ja sen liitteitä. Lisäksi huomioidaan tuomioistuinten riippumattoman asema, jota Tuomioistuinviraston johtokunta on korostanut tuomioistuinten toimitiloja koskevilla linjauksissa. Riippumattomuus tulee näkyä muun muassa toimitilojen erillisyytenä muihin toimijoihin nähden. Toimitilahankkeissa huomioidaan myös tuomioistuinkohtaiset erityistarpeet lisärahoituksen puitteissa.

Mittari 2: Toimitilakustannukset/htv (eur): alle 12 000 eur

Tulostavoitevuosi: 2025–2028

Toteuma: Ei ole toteutunut

Toimitilakustannukset olivat 13 060 euroa / htv (2024: 13 438 eur; 2023: 13 002 eur).

2. Digitalisoitava asiakirja-aineisto on laadukasta ja eheää

Mittari: Tuomioistuinlaitos osallistuu kansallisarkiston digitointia koskevaan pilottiin.

Tulostavoitevuosi: 2025–2028

Toteuma: Toteutunut

Länsi-Uudenmaan käräjäoikeus on osallistunut massadigitoinnin pilotointiin ja tämä on toteutettu. Pilotti alkoi vuonna 2024. Muilta osin hankkeen etenemisen odottaa Kansallisarkiston hankkeeseen tarvitseman rahoituksen saamista.

3. Tuomioistuinlaitos huolehtii toiminnan jatkuvuudesta eri olosuhteissa

Mittari: Jokaisen tuomioistuinlaitoksen viraston valmiussuunnitelmassa on tunnistettu asiaryhmät, joiden käsittelyä määrittävät erityisen lyhyet määräajat.

Tulostavoitevuosi: 2026

Toteuma: Toteutunut osittain

Useimmat tuomioistuimet ovat päivittäneet varautumissuunnitelmiaan korona pandemian jälkeen. Suunnitelmissa on tällöin hyödynnetty pandemiasta ja Ukrainan sodasta saatuja oppeja mm. liittyen asiaryhmien priorisointiin. Asiaa tarkastellaan uudelleen valmiuslain uudistuksen valmistuttua, kun myös poikkeusoloja koskevien säännösten mahdollista soveltamista koskevat vaikutukset voidaan arvioida.

4. Uusien digitaalisten palveluiden käyttöönottojen vaikutukset henkilötietojen suojalle arvioidaan oikea-aikaisesti

Mittari: Tietosuojaa koskevan vaikutustenarvioinnin valmistelu aloitetaan heti, kun uusien digitaalisten palveluiden käyttöönoton tarve tiedetään.

Tulostavoitevuosi: 2025–2028

Toteuma: Toteutunut osittain

Tuomioistuinvirasto sekä tuomioistuimet ovat vahvistaneet tietojärjestelmien osalta yhteisrekisterinpitäjyysjärjestelyn, jonka avulla tietosuojaan liittyviä vastuita jaettiin näiden organisaatioiden kesken. Tuomioistuinvirasto on osaltaan sitoutunut siihen, että tuomioistuinten toimintaan liittyvissä digitaalisissa kehittämishankkeissa toteutetaan tietosuojan vaikutustenarviointi ennen kuin henkilötietoja ryhdytään käsittelemään. Näin varmistetaan vastuullinen digitalisaatio. Tuomioistuinviraston sisäisissä työkaluissa tavoite toteutuu hyvin, mutta tuomioistuinta koskevissa digitaalisissa palveluissa on vielä kehitettävää erityisesti AIPA- ja HAIPA – tietojärjestelmien osalta. Osana digitalisaation vastuullisuuden varmistamista Tuomioistuinvirasto on laatinut vuoden 2025 aikana 14 tietosuojan vaikutustenarviointia tuomioistuinten toimintaan liittyvien tietojärjestelmähankkeiden yhteydessä. Vaikutustenarvioinnit on toteutettu kehittämishankkeiden suunnitteluvaiheessa ja niiden lopputulemina on ollut esimerkiksi työtapoja ja ohjeistuksia, jotka osaltaan yhtenäistävät tuomioistuinten toimintaa ja varmentavat asiakkaiden perusoikeuksien toteutumista käsittelytoimien yhteydessä.

5. Viranomaisyhteistyötä tehostetaan tietojärjestelmien rajapintoja lisäämällä

Mittari: Tuomioistuinlaitoksen ja ulosoton rajapinta on valmis.

Tulostavoitevuosi: 2025

Toteuma: Toteutunut

Tuomioistuinlaitoksen AIPA-järjestelmän ja Ulosottolaitoksen Uljas-järjestelmän välinen rajapinta on valmis ja käytössä. Summaaristen asioiden rajapinta toteutetaan summaaristen projektin puitteissa myöhemmässä vaiheessa. Asiointipalvelu avioeroasioissa liitännäisvaatimuksineen otettiin käyttöön vuonna 2025. Käyttöä laajennetaan muihin asiaryhmiin ja asiamiestoimintoihin vuodesta 2026 lukien.

6. Tuomioistuinvirasto pyrkii hyödyntämään myös EU – rahoitusta tuomioistuinlaitoksen hyväksi

Mittari: Tuomioistuinvirasto osallistuu EU-rahoitushakuihin.

Tulostavoitevuosi: 2025–2028

Toteuma: Ei ole toteutunut

Tuomioistuinvirasto kartoittaa tulostavoitekaudella mahdollisia hakukohteita.

7. Kukin tuomioistuinlaitoksen virasto varmistaa tietosuoja koskevat menettelyt henkilöstön ja asiakkaiden henkilötietojen suojaamiseksi sekä arvioi tietosuojaan liittyvät riskit

Mittari: Tuomioistuinvirasto ja tuomioistuimet arvioivat vuosittain tietosuojan toteutumisen tuomioistuimissa ja Tuomioistuinvirasto toimittaa arvioinnista raportin oikeusministeriölle.

Tulostavoitevuosi: 2025–2028

Toteuma: Toteutunut

Raportointi on toteutettu suullisesti.

8. ICT-kustannusten ohjaus ja toiminnan tuottavuus

Mittari: AIPA-järjestelmälle on tehty jatkuvan kehittämisen suunnitelma, jonka seuranta on järjestetty.

Tulostavoitevuosi: 2025

Toteuma: Toteutunut

AIPA-tietojärjestelmälle on laadittu tuotestrategia, jonka toteutumista seurataan jatkuvan kehittämisen mallin mukaisesti.

9. Määrärahojen käyttö on tehokasta ja tarkoituksenmukaista

Mittari: Siirtyvän määrärahan osuus on vähintään 8 % talousarviomäärärahasta.

Tulostavoitevuosi: 2025–2028

Toteuma: Toteutunut

Siirtyvän määrärahan osuus määrärahoista (talousarvio + lisätalousarviot):

25.10.01 Korkeimman oikeuden toimintamenot: 12,5 % (2024: 12,6%;
2023: 15,1 %)

25.10.02 Korkeimman hallinto-oikeuden toimintamenot: 18,3 % (2024: 30,5 %;
2023: 43 %)

25.10.03 Muiden tuomioistuinten toimintamenot: 10,6 % (2024: 8,6 %;
2023: 9,0 %)

Vuonna 2025 toimintamenomomenttien (TA+LTA) yhteenlaskettu määrä oli noin 374 milj. euroa. Tämä on yhteensä noin 21,2 milj. euroa enemmän kuin vuonna 2024. Suurin yksittäinen määrärahalisäys oli oikeudenhoidon resurssien varmistamiseksi osoitettu 14,5 milj. euron lisäys (HO 2023).

Taulukko 1: Tuomioistuinlaitoksen toimintamenomomentit (KPY 154 Oikeusrekisterikeskus ja KPY 155 Tuomioistuinlaitos)

Määrärahat toimintamenomomenteittain 2025	Talousarvio (TA + LTA) 2024	Talousarvio (TA + LTA) 2025	Vuodelta 2024 siirtynyt määräraha	Käyttö 2025	Siirtyy vuodelle 2026
25.10.01. Korkeimman oikeuden toimintamenot	9 789 000	10 105 000	1 231 210	10 076 256	1 259 954
25.10.02. Korkeimman hallinto-oikeuden toimintamenot	13 370 000	11 626 000	4 082 763	13 580 042	2 128 721
25.10.03. Muiden tuomioistuinten toimintamenot	329 864 000	352 524 000	28 458 564	343 763 197	37 219 367
Yhteensä	353 023 000	374 255 000	33 772 537	367 419 495	40 608 042

10. Yhdenvertaisuuden edistäminen

Mittari 1: Tuomioistuinlaitoksen virastoilla on yhdenvertaisuussuunnitelma, jossa on huomioitu sekä henkilöstöpoliittiset että toiminnalliset näkökohdat.

Tulostavoitevuosi: 2025

Toteuma: Toteutunut osittain

Vain osa tuomioistuimista on huomioinut yhdenvertaisuussuunnitelmassa sekä henkilöstöpoliittiset että toiminnalliset näkökohdat.

Mittari 2: Yhdenvertaisuuden edistäminen huomioidaan osana tuomioistuinlaitoksen vastuullisuusraportointia ja sosiaalista vastuuta.

Tulostavoitevuosi: 2025–2028

Toteuma: Toteutunut

Tuomioistuinlaitoksen kirjanpitoyksikön osalta laadittiin Valtiokonttorin ohjetta noudattaen kestävyys- ja vastuullisuusraportti vuodesta 2024. Raportoinnissa on otettu huomioon, että toiminnalla voidaan vaikuttaa keskeisesti myös tavoitteisiin koskien sukupuolten tasa-arvoa ja eriarvoisuuden vähentämistä (yhdenvertaisuus) ja näistä on raportoitu osana kokonaisuutta.

1.2.2. Tuomioistuinlaitoksen henkilöstö on osaavaa, sitoutunutta ja hyvinvoivaa

11. Toimintatavat ovat tehokkaita ja vastaavat parhaita käytäntöjä

Mittari 1: Yli 80 % henkilöstöstä on kohdentanut työpanoksensa vähintään neljän viikon ajanjaksolta ja vähintään yhtenä vuotena suunnittelukaudella 2025–2028.

Tulostavoitevuosi: 2025–2028

Toteuma: Toteutunut

Tuomioistuinlaitoksessa toteutettiin erillinen työpanoksen kohdentamisjakso marraskuussa 2025 ajalla 1.11-30.11.2025. Vastausprosentti oli koko laitoksen osalta 88,4 %.

Mittari 2: Muutosjohtamisen suunnitelmat on laadittu tietojärjestelmien käyttöönoton tai kehittämisen yhteydessä.

Tulostavoitevuosi: 2025–2028

Toteuma: Toteutunut osittain

Tulostavoite on toteutunut 17 tuomioistuimessa, toteutunut osittain 12 tuomioistuimessa, ei ole toteutunut 4 tuomioistuimessa ja yksi on jättänyt vastaamatta. Kysely toteutettiin osana tulostavoiteseurantaa syyskuussa 2025.

Mittari 3: Tuomioistuinvirastoa koskevan virastoarvioinnin suositusten toteutumisesta raportoidaan vuosittain oikeusministeriölle.

Tulostavoitevuosi: 2025–2026

Toteuma: Toteutunut

Tuomioistuinvirasto on raportoinut virastoarvioinnin suositusten toteutumisesta epämuodollisesti eri substanssiaiheiden yhteydessä ja keskustelu oikeusministeriön kanssa on jatkuvaa.

Mittari 4: Tuomarirekrytointien kokonaiskäsittelyajan keskiarvo siitä, kun tuomioistuin on toimittanut hakuilmoituksen julkaisupyynnön siihen, kun ansiovertailu on toimitettu tuomioistuimelle, on enintään 2,8 kuukautta.

Tulostavoitevuosi: 2025–2028

Toteuma: Toteutunut

Vuoden 2025 tuomarirekrytointien kokonaiskäsittelyajan keskiarvo on 2,6 kk (2024: 2,0 kk; 2023: 1,4 kk).

Mittari 5: Valtakunnansyyttäjän toimiston (VKST) / Tuomioistuinviraston (TIV) yhteistyökokouksia on järjestetty 4 kertaa vuodessa (toteutunut kyllä/ei).

Tulostavoitevuosi: 2025–2028

Toteuma: Toteutunut

VKST / TIV yhteistyökokouksia on järjestetty 4 kertaa vuoden 2025 aikana.

Mittari 6: Selvitetään tuomioistuimissa hoidettavien muiden kuin lainkäyttötehtävien tehostamista, yhtenäistämistä ja tehtävien keskittämistä.

Tulostavoitevuosi: 2026

Toteuma: Toteutunut osittain

Uusi selvitys on käynnissä ja etenee aikataulun mukaisesti. Selvityksen määräaika on 30.6.2026.

Mittari 7: Laaditaan hankintatoimen prosessien kehittämistä koskeva selvitys.

Tulostavoitevuosi: 2025

Toteuma: Toteutunut

Hankintatoimen prosessien kehittämisen selvitys valmistui vuonna 2025. Selvitys sisältää nykytilan kartoituksen ja suunnitelman prosessien kehittämisestä.

12. Johtaminen edistää työssä onnistumista ja työhyvinvointia

Mittari 1: Johtamisen ja esihenkilötyön valmiuksia kehitetään painottaen erityisesti hyvinvointi- ja työolot tutkimuksessa esille nousseita johtamisen kehittämiskohteita.

Tulostavoitevuosi: 2025–2028

Toteuma: Toteutunut osittain

Joihinkin hyvinvointi- ja työolot tutkimuksessa esille tulleisiin johtamisen kehittämiskohteisiin on tehty toimenpiteitä, mutta osa on suunniteltu toteutettavaksi vasta vuonna 2026 ja siitä eteenpäin.

Mittari 2: Tuomioistuinlaitoksen jokaisessa virastossa on etätöohjeistus.

Tulostavoitevuosi: 2025–2028

Toteuma: Toteutunut osittain

Etä- ja hybridityöohjeistusten päivittäminen on meneillään ja tarkoitus on saattaa ne valmiiksi valtiovarainministeriön asettaman aikataulun mukaisesti 28.2.2026 mennessä.

13. Tietojärjestelmät tehostavat ja helpottavat työn tekemistä

Mittari 1: Tuomioistuinviraston, Oikeusrekisterikeskuksen, Valtorin ja oikeusministeriön työnjakoa selkeytetään. Roolit on kuvattu ja dokumentoitu.

Tulostavoitevuosi: 2025

Toteuma: Ei ole toteutunut

Roolien kuvaus on valmistelussa Oikeusrekisterikeskuksessa ja sen tavoiteaikataulu on kevät 2026.

Mittari 2: Julkaistaan kaksi uutta ja parannettua versiota AIPA- ja HAIPA-järjestelmistä vuosittain.

Tulostavoitevuosi: 2025–2028

Toteuma: Toteutunut

HAIPA-järjestelmästä julkaistiin vuonna 2025 yksi varsinainen kehitysversio ja kolme korjausversiota. HAIPA 13.0:n tuotantoon vienti siirrettiin loppusyksystä tammikuulle 2026, jotta Dynasty-tuotteesta saadaan eheämpi versio HAIPA-version pohjaksi. Aikataulu synkronoitiin tuotteen kehityssykliin sopivaksi ja siksi toisen laajemman kehitysversion tuotantoon vienti siirrettiin tammikuulle 2026.

AIPA-järjestelmästä julkaistiin vuonna 2025 yhteensä noin 20 versiota sekä korjausversiota.

14. Osaamisen kehittäminen on jatkuvaa ja vaikuttavaa

Mittari: Tuomioistuinlaitoksen jokaisessa virastossa laaditaan henkilöstö- ja koulutussuunnitelma vuosittain.

Tulostavoitevuosi: 2025–2028

Toteuma: Toteutunut osittain

Osa virastoista laatii ja ylläpitää henkilöstö- ja koulutussuunnitelmaa, mutta kaikilla virastoilla sitä ei kattavasti ole.

15. Tuomioistuinlaitos on hyvä ja haluttu työpaikka

Mittari 1: Lähtövaihtuvuus on alle 14 % (Tahti-raportointi).

Tulostavoitevuosi: 2025–2028

Toteuma: Toteutunut

Lähtövaihtuvuus oli 12,9 % (2024:13,7; 2023:14,1)

Mittari 2: Häirintä-, uhka- ja muiden vaaratilanneilmoitusten perusteella on tehty vuosittainen analyysi kehityksestä (toteutunut kyllä/ei).

Tulostavoitevuosi: 2025–2028

Toteuma: Toteutunut osittain

Tuomioistuimista ei vielä ole saatu riittävästi materiaalia analyysin pohjaksi. Raportointi on puutteellista ja tästä syystä raportointimenetelmiä tulee kehittää helpommaksi.

1.3. Vaikuttavuus

Tuomioistuinlaitoksen hyvä ja tehokas toiminta on edellytys perus- ja ihmisoikeusvaatimusten mukaisen oikeusturvan toteutumiselle sekä oikeusvarmuudelle, jota vaaditaan niin talouselämässä kuin ihmisten keskinäisten suhteiden järjestämisessä. Yleisen järjestyksen ja turvallisuuden säilyttäminen sekä ristiriitojen selvittäminen tasapuolisin menettelyin ennalta asetettujen yleisten sääntöjen pohjalta edellyttävät hyvin toimivaa oikeusjärjestelmää. Riippumattoman tuomioistuinlaitoksen tulee turvata, että jokainen voi yhteiskunnassa luottaa oikeuksiensa toteutumiseen ja että perus- ja ihmisoikeudet toteutuvat asioiden käsittelyssä ja ratkaisemisessa.

Yleiset tuomioistuimet antavat oikeussuojaa rikosasioissa ja huolehtivat osaltaan rikosvastuun toteuttamisesta. Ne vastaavat myös oikeussuojan antamisesta yksityishenkilöille, yrityksille ja muille yhteisöille niiden keskinäisissä suhteissa sekä myös suhteissa julkisyhteisöihin silloin, kun kysymys ei ole hallintolainkäyttöasioista. Hallintotuomioistuinten ratkaisut ohjaavat julkisen vallankäytön lainmukaisuutta ja antavat oikeussuojaa yksityishenkilöille, yrityksille ja muille yhteisöille suhteessa julkiseen valtaan. Hallintotuomioistuinten ratkaisuilla ja käsittelyajoilla voi olla vaikutuksia yhteiskunnan toimintaan ja kilpailukykyyn laajastikin.

Tuomioistuinlaitoksen merkitys ja toiminta on yhteiskunnassa tunnettua ja tuomioistuinlaitokseen luotetaan. Oikeusasteiden roolien ja tehtävien tulee olla selkeitä. Oikeudenkäynnin painopisteen tulee olla ensimmäisessä asteessa. Laadukkaasti toimiva ensimmäinen oikeusaste lisää luottamusta ja vähentää tarvetta muutoksenhakuun. Ylimpien oikeusasteiden toiminta painottuu ennakkoratkaisujen antamiseen.

Tuomioistuinlaitoksen vaikuttavuustavoite on, että tuomioistuimissa käsiteltävät asiat ratkaistaan joutuisasti, laadukkaasti ja kohtuullisin kustannuksin. Toiminnan kehittäminen ylläpitää laatua sekä edistää ratkaisutoiminnan joutuisuutta ja taloudellisuutta. Tuomioistuinten toimintatapoja kehitetään, jotta ne ovat mahdollisimman tehokkaita ja vastaavat parhaita käytäntöjä. Tavoitteena on myös, että oikeusturva toteutuu yhtäläisesti koko maassa ja että perus- ja ihmisoikeudet toteutuvat asioiden käsittelyssä ja ratkaisemisessa.

Oikeusministeriön ja tuomioistuinlaitoksen välisessä tulossopimuksessa tuomioistuinlaitokselle vuodelle 2025 asetetut vaikuttavuustavoitteet, mittarit ja toteumatiedot raportoidaan osiossa 1.3.1. Yhteiskunnallisen vaikuttavuuden tavoitteet ja toteumatiedot koskevat koko tuomioistuinlaitosta. Toteumaa on tarkasteltu tulostavoitekohtaisesti (tulostavoitteet 16–20).

1.3.1. Tuomioistuinlaitoksen toiminta ja palvelu vastaavat yhteiskunnan ja ihmisten tarpeita

16. Asiat ratkaistaan joutuisasti, laadukkaasti ja kohtuullisin kustannuksin

Mittari 1: Vireillä olevien lukumäärä on pienempi kuin edellisen vuoden lopussa.

Käräjäoikeus: rikosasiat
Käräjäoikeus: laajat riita-asiat
Muut tuomioistuimet: kaikki asiat

Tulostavoitevuosi: 2025–2028

Toteuma:

Toteuma raportoidaan tässä tuomioistuinlinjoittain yhteensä. Tuomioistuinkohtaiset toteumatiedot löytyvät liitteistä A-E.

Korkein oikeus:	Ei ole toteutunut
Korkein hallinto-oikeus:	Ei ole toteutunut
Käräjäoikeus	
Rikosasiat:	Ei ole toteutunut
Laajat riita-asiat:	Ei ole toteutunut
Hovioikeudet:	Ei ole toteutunut
Hallinto-oikeudet:	Ei ole toteutunut
Erityistuomioistuimet	
Markkinaoikeus:	Toteutunut
Työtuomioistuin:	Ei ole toteutunut
Vakuutus-oikeus:	Toteutunut

Mittari 2: Keskimääräinen käsittelyaika on alempi kuin edellisen vuoden lopussa.

Käräjäoikeus: rikosasiat
Käräjäoikeus: laajat riita-asiat
Muut tuomioistuimet: kaikki asiat

Tulostavoitevuosi: 2025–2028

Toteuma: Toteuma raportoidaan tässä tuomioistuinlinjoittain yhteensä. Tuomioistuinkohtaiset toteumatiedot löytyvät liitteistä A-E.

Korkein oikeus:	Ei ole toteutunut
Korkein hallinto-oikeus:	Toteutunut
Käräjäoikeus	
Rikosasiat:	Ei ole toteutunut
Laajat riita-asiat:	Ei ole toteutunut
Hovioikeudet:	Ei ole toteutunut
Hallinto-oikeudet:	Toteutunut
Erityistuomioistuimet	
Markkinaoikeus:	Ei ole toteutunut
Työtuomioistuin:	Toteutunut
Vakuutus-oikeus:	Toteutunut

Mittari 3: Tuomioistuinelaitoksen viiveistä johtuneiden viivästyshyvitettyjen asioiden lukumäärä on vuonna 2025 enintään samansuuruinen kuin vuonna 2022 (64 asiaa) ja alenee myöhempinä vuosina.

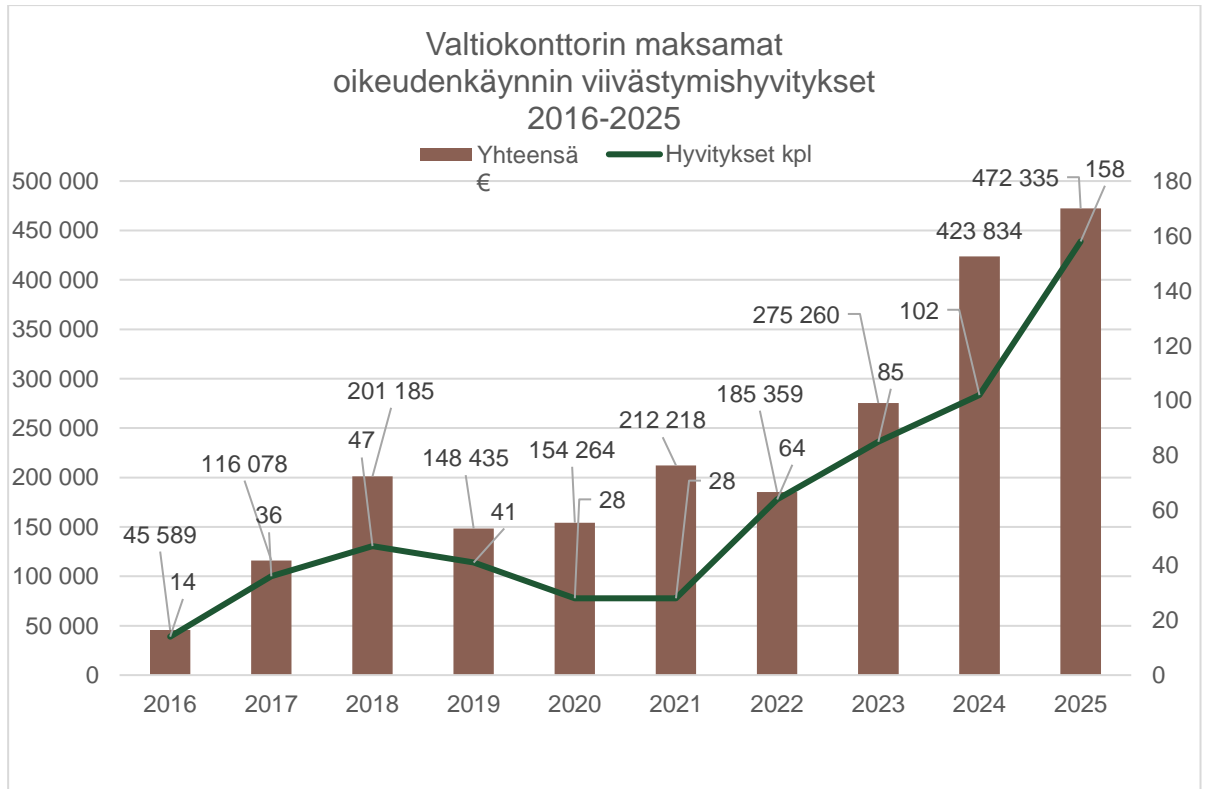
Tulostavoitevuosi: 2025–2028

Toteuma: Ei ole toteutunut

Vuonna 2025 viivästyshyvitettyjen asioiden määrä oli 158 (2024:102; 2023: 85; 2022: 64). Vuonna 2025 Suomi ei saanut Euroopan neuvoston ihmisoikeustuomioistuimelta yhtään ratkaisua, jossa oikeutta oikeudenkäyntiin kohtuullisen ajan kuluessa olisi arvioitu loukatun.

Asianosaiset voivat vaatia hyvitystä, mikäli asian käsittely on pitkittynyt. Valtiokonttori maksoi viivästymishyvitystä kaikkiaan noin 472 000 euroa vuonna 2025 ratkaistuissa 158 asiassa (2024: 424 000 eur/102 asiaa; 2023: 275 000 eur/ 85 asiaa). Maksettujen hyvitysten määrä nousi noin 50 000 euroa edellisestä vuodesta.

Viivästymisten hyvittämistä koskevan lain perusteella tuomittujen korvausten määrä ei kuitenkaan aukottomasti kuvaa oikeudenkäyntien viivästymisten kokonaistilannetta, koska rikosasioissa viivästyminen voidaan ottaa huomioon tuomiota alentavana tekijänä. Rikosasioissa prosessin kohtuuton kesto hyvitetään rikoksesta tuomitulle ensisijaisesti lieventämällä rangaistusta. Pelkästään rangaistuksessa hyvitettyjen viivästysten sisältämien rikostuomioiden määrästä ole saatavissa tilastotietoa. Lisäksi kaikki eivät hae hyvitystä oikeudenkäynnin viivästymisestä huolimatta.



Kuva 2: Valtiokonttorin maksamat oikeudenkäynnin viivästymishyvitykset (hyvitys, kulut ja viivästyskorko) vuosina 2016–2025

Mittari 4: Yli 12 kk vireillä olevien asioiden määrä on pienempi kuin edellisen vuoden lopussa.

Tulostavoitevuosi: 2025–2028

Toteuma:

Toteuma raportoidaan tässä tuomioistuinlinjoittain yhteensä. Tuomioistuinkohtaiset toteumatiedot löytyvät liitteistä A-E.

Korkein oikeus:	Toteutunut
Korkein hallinto-oikeus:	Toteutunut
Käräjäoikeus	
Rikosasiat:	Ei ole toteutunut
Laajat riita-asiat:	Ei ole toteutunut
Hovioikeudet:	Toteutunut
Hallinto-oikeudet:	Ei ole toteutunut
Erityistuomioistuimet	
Markkinaoikeus:	Tietoa ei saatavissa
Työtuomioistuin:	Tietoa ei saatavissa
Vakuutus oikeus:	Toteutunut

17. Oikeusturva toteutuu yhtäläisesti koko maassa

Mittari 1: Yksittäisen tuomioistuimen keskimääräinen käsittelyaika ylittää enintään 3 kuukautta tuomioistuinlinjan keskiarvon (KO: rikosasiat ja laajat riita-asiat, HO: kaikki asiat ja HAO: kaikki asiat).

Tulostavoitevuosi: 2025–2028

Toteuma: Toteuma kts. taulukko 2.

Tuomioistuinvirasto on kohdentanut käytettävissä olevat lisäresurssit pääosin pahiten ruuhkaksiin tuomioistuimiin. Tavoitteena on, että oikeusturvan ajallinen saatavuus tuomioistuinlaitoksessa toteutuu eri alueilla ja käsittelyajat eivät poikkeaisi merkittävästi eri alueiden välillä.

Hovioikeuksissa käsittelyaikojen poikkeama keskimääräiseen käsittelyaikaan oli 1,0 kuukautta vuonna 2025 (2024: 1,7 kk; 2023: 2,8 kk).

Kokonaiskäsittelyaika hovioikeuteen saakka päätyvissä asioissa oli kohtuuttoman pitkä. Rikosasioiden 18,8, kuukauden (2024: 15,5 kk; 2023: 25,4 kk) ja siviiliasioiden 23,4 kuukauden (2024 29,2 kk; 2023:43,9 kk) kokonaiskäsittelyaikoja ei voi pitää kohtuullisina.

Pisin hallinto-oikeuskohtainen käsittelyaika poikkesi 3,8 kuukautta (2024: 2,7 kk; 2023: 3,2 kk) koko maan keskiarvosta.

Käräjäoikeuksissa pisin käräjäoikeuskohtainen rikosasioiden käsittelyaika (asiaratkaisut) poikkesi 4,1 kuukautta (2024: 3 kk; 2023: 4,5 kk) koko maan keskiarvosta. Laajoissa riita-asioissa (L-asiat) pisin käräjäoikeuskohtainen käsittelyaika poikkesi 2,7 kuukautta (2024: 3,1; 2023: 4,1) koko maan keskiarvosta.

Taulukko 2: Tuomioistuinten lukumäärä, joiden keskimääräinen käsittelyaika on enintään 3 kk yli oikeudellisen linjan /tulosneuvotteluissa asetetun tavoitteen

Tulostavoitemittari	Toteuma 2023	Toteuma 2024	Toteuma 2025
Hovioikeuksien lkm, joiden keskimääräinen käsittelyaika on enintään 3 kk yli oikeudellisen linjan keskiarvon	5/5	5/5	5/5
Hallinto-oikeuksien lkm, joiden keskimääräinen käsittelyaika on enintään 3 kk yli oikeudellisen linjan keskiarvon	5/6	6/6	5/6
Erytisttuomioistuinten lkm, joiden keskimääräinen käsittelyaika on enintään 3 kk yli tulosneuvottelussa asetetun tavoitteen	2/3	3/3	3/3
Käräjäoikeuksien lkm, joiden keskimääräinen käsittelyaika laajoissa riita-asioissa on enintään 3 kk yli oikeudellisen linjan keskiarvon	17/20	19/20	20/20
Käräjäoikeuksien lkm, joiden keskimääräinen käsittelyaika rikosasioissa on enintään 3 kk yli oikeudellisen linjan keskiarvon	19/20	20/20	19/20

Mittari 2: Hovioikeuspiirin käräjäoikeuksien ja hovioikeuden yhteenlaskettu keskimääräinen käsittelyaika ylittää enintään 4 kuukautta maan keskiarvon asiaryhmittäin (laajat riita-asiat ja rikosasiat).

Hovioikeusvaiheessa rikosasioiden kokonaiskäsittelyaikaan kuuluvat esitutkinnassa, syyteharkinnassa, käräjäoikeudessa ja hovioikeudessa asian käsittelyyn yhteensä kulunut aika. Siviiliasioissa kokonaiskäsittelyaika muodostuu käräjäoikeuskäsittelyn ja hovioikeuskäsittelyn yhteenlasketusta ajasta.

Tulostavoitevuosi: 2025–2028

Toteuma:

Riita-asiat: 5/5 hovioikeuspiiriä pääsi tavoitteeseen (2024: 5/5)

Rikos-asiat: 4/5 hovioikeuspiiriä pääsi tavoitteeseen (2024: 4/5)

Helsingin hovioikeuspiirissä poikkeama oli 4,2 kk rikosasioissa ja tältä osin tavoite ei toteutunut.

18. Tuomioistuimet tuottavat laadukkaan ja yhdenmukaisen asiointikokemuksen

Mittari 1: Asiakaskyselyn pilotointi toteutetaan vuonna 2024. Vuonna 2025 asiakaskysely toteutetaan kaikissa tuomioistuimissa ja jatkossa se toteutetaan säännöllisin väliajoin. (toteutunut kyllä/ei)

Tulostavoitevuosi: 2025–2028

Toteuma: Ei ole toteutunut

Oikeudenhoidon selonteon koordinaatioryhmä yhteistyössä oikeusministeriön kanssa valmistelee asiakastytyväisyyskyselyä tuomioistuimille. Kysely on alkuvaiheessa tarkoitus suunnata käräjä- ja hallinto-oikeuksien asiakkaille vuonna 2026.

Mittari 2: Yleiset tuomioistuimet kehittävät ja yhdenmukaistavat tuomioistuinsoveltusta. Tuomioistuinvirasto raportoi kehittämistoimenpiteistä oikeusministeriölle vuosittain (toteutunut kyllä/ei).

Tulostavoitevuosi: 2025–2028

Toteuma: Toteutunut

Käräjäoikeuksien yhteistyöverkoston kuuluvan riitasovitteluverkoston toimesta on laadittu vuonna 2025 valmistunut riitasovittelun käsikirja yhdenmukaistamaan toimintatapoja.

19. Sähköiset asiointipalvelut ovat kattavia ja toimivia

Mittari: Sähköinen asiointi on mahdollista kaikissa AIPA:ssa käsiteltävissä asioissa (toteutunut kyllä / ei).

Tulostavoitevuosi: 2025–2027

Toteuma: Toteutunut osittain

Asiointipalvelu otettiin käyttöön avioeroasioissa liitännäisvaatimuksineen vuonna 2025. Käyttöä laajennetaan muihin asiaryhmiin ja asiamestoimintoihin vuodesta 2026 lukien.

20. Tuomioistuinlaitoksen merkitys ja toiminta on yhteiskunnassa tunnettua ja tuomioistuinlaitokseen luotetaan

Mittari 1: Vuosina 2025–2028 tehtävän mainetutkimuksen tulos on parempi kuin vuonna 2023 toteutetun (toteutunut kyllä/ei).

Tulostavoitevuosi: 2025–2028

Toteuma: Ei ole toteutunut

Mainetutkimusta ei toteutettu vuonna 2025. Se on tarkoitus uusia aikaisintaan syksyllä 2026.

Mittari 2: Yli 80 prosenttia kansalaisista on sitä mieltä, että tuomioistuinten ja tuomareiden riippumattomuus on erittäin hyvä tai melko hyvä. (EU:n oikeusalan tulostaulu: Kansalaisten käsitys tuomioistuinten ja tuomareiden riippumattomuudesta.)

Tulostavoitevuosi: 2025–2028

Toteuma: Toteutunut

EU:n oikeusalan vuoden 2025 tulostaulun mukaan 89 % kansalaisista (2024: 83%; 2023: 86 %) ja 90 % yrityksistä (2024: 91%; 2023: 88 %) on sitä mieltä, että tuomioistuinten ja tuomareiden riippumattomuus on erittäin hyvällä tai melko hyvällä tasolla.

Kansalaisten näkemys riippumattomuuden hyvästä tasosta on kasvanut verrattuna vuoteen 2024, jolloin 83 % kansalaisista oli sitä mieltä, että tuomioistuinten ja tuomareiden riippumattomuus on erittäin hyvä tai melko hyvä.

Sen sijaan yritysten näkemys on hieman laskenut vuoteen 2024 verrattuna, jolloin 91 % yrityksistä on sitä mieltä, että tuomioistuinten ja tuomareiden riippumattomuus on erittäin hyvällä tai melko hyvällä tasolla.

Mittari 3: Keskeiset tuomioistuinten toimintaa kuvaavat tilastot julkaistaan tuomioistuimet.fi- internetsivustolla neljännesvuosittain huhti-, heinä-, loka- ja tammikuussa (toteutunut kyllä/ei). Vuonna 2027 tilastot julkaistaan kuukausittain.

Tulostavoitevuosi: 2025–2028

Toteuma: Toteutunut

Tilastot on julkistettu neljännesvuosittain vuosina 2023–2025.

Mittari 4: Sisäiselle tarkastukselle tehdään vuosisuunnitelma, jonka toteutumisesta raportoidaan oikeusministeriölle (toteutunut kyllä/ei).

Tulostavoitevuosi: 2025

Toteuma: Toteutunut osittain

Sisäiselle valvonnalle on tehty vuosisuunnitelma, joka on käsitelty Tuomioistuinviraston johtokunnassa. Vuonna 2025 toteutettiin sisäisen valvonnan kysely sekä AIPA-tietojärjestelmän käyttöönottoon liittyvä tarkastus. Toteutumisesta ei ole raportoitu erikseen oikeusministeriölle, mutta asia on esitetty oikeusministeriön sisäisen tarkastuksen yhteistyöryhmässä.

1.3.2. Siirto- ja sijoitusmenojen vaikuttavuus

Yksityisille oikeusavustajille maksettavat korvaukset

Vuonna 2025 momentin 25.15.50 Yksityisille oikeusavustajille maksettavat korvaukset ja momentin 25.01.20 Erytysmenot (Konkurssilain mukaisten julkisselvittäjien palkkiot ja muut julkisselvitysmenot) kokonaisuudessaan Tuomioistuinviraston kirjanpitoyksikössä olivat noin 98,4 milj. euroa, mikä on 18 % edellistä vuotta enemmän (2024: 83,3 milj. euroa; 2023: 82,0 milj. euroa). Vuonna 2025 oikeusapuasioiden menot olivat 90,8 milj. euroa, mikä on 18 % edellistä vuotta enemmän (2024: 77,3 milj. euroa; 2023: 75,4 milj. euroa).

Julkisen oikeusavun asianhallintajärjestelmästä saadun tiedon mukaan yksityiset oikeusavustajat hoitivat 39 688 asiaa vuonna 2025 (2024: 37 476; 2023: 37 551). Yhden asian käsittely voi sisältää useamman käsittelyn esimerkiksi käräjäoikeudessa ja hovioikeudessa. Yksityisten avustajien hoitamista oikeusapuasioista 77 % oli rikosasioita (2024: 76 %; 2023: 77 %).

Ulkomaalaislainmukaisia asioita oli 6 % (2024: 7 %; 2023: 7 %). Avioliitto- ja perheoikeudellisia asioita oli 10 % (2024: 10 %; 2023: 10 %). Yksityishenkilön velkajärjestelylain mukaiset korvaukset olivat noin 0,6 milj. euroa, mikä on 12 % edellistä vuotta vähemmän (2024: 0,6 milj. euroa; 2023: 0,7 milj. euroa). Syytteestä vapautettujen oikeudenkäyntikulujen korvaukset olivat noin 5,6 milj. euroa, mikä on 33 % edellistä vuotta enemmän (2024: 4,2 milj. euroa; 2023: 4,7 milj. euroa). Konkurssilain mukaiset julkisselvittäjien palkkiot olivat noin 1,4 milj. euroa (2024: 1,2 milj. euroa; 2023: 1,2 milj. euroa).

1.4. Toiminnan tehokkuus, tuotokset ja laadunhallinta

1.4.1. Toiminnan tuottavuus, taloudellisuus, suoritteiden määrät ja palvelukyky

Tuomioistuinvirasto neuvottelee ja allekirjoittaa tulossopimuksen jokaisen tuomioistuimen kanssa. Tulosneuvotteluissa sovitaan viraston käytettävissä olevista määrärahoista ja tulostavoitteista. Tuomioistuinkohtaiset määrärahat ja tulostavoitteet hyväksytään Tuomioistuinviraston johtokunnassa sen jälkeen, kun valtion talousarvio on hyväksytty. Korkeimpien oikeuksien määrärahat ovat valtion talousarviossa omilla momenteillaan.

Tässä osiossa käsitellään erityisesti Tuomioistuinviraston ja tuomioistuinten välisissä tulossopimuksissa asetettuja tulostavoitteita tuomioistuinlinjoittain erityisesti niiden tavoitteiden ja mittareiden osalta, jotka kuvaavat toiminnan tehokkuutta, tuotoksia ja laadunhallintaa.

Tuomioistuimet tekevät syksyisin seuraavaa vuotta koskevissa tulosneuvotteluissa arvion kyseisenä vuonna ratkaistavien asioiden määrästä. Tuomioistuinten resurssitarve arvioidaan asioiden ratkaisumäärätavoitteiden perusteella. Käräjäoikeuksilla, hovioikeuksilla ja hallinto-oikeuksilla on käytössä työmäärän arviointia varten asiaryhmäkohtaiset painokertoimet. Painokerroin vastaa kussakin tuomioistuimessa käsiteltävässä asiaryhmässä keskimääräisen asian vaatimaa työmäärää. Painokerroinlaskennan avulla voidaan yksikön kokonaistyömäärää verrata vastaavan linjan muiden yksikköjen työmäärään. Tuloksellisuutta ja taloudellisuutta koskevat tunnusluvut eivät ole eri tuomioistuintyyppien välillä vertailukelpoisia. Korkeimmille oikeuksille ja erityistuomioistuimille ei ole laadittu painokertoimia. Tältä osin tuottavuuden ja taloudellisuuden arvioinnissa käytetään ratkaistujen asioiden lukumäärää. Muiden tuomioistuinten tuottavuus- ja taloudellisuuslukujen pohjana käytetään painokertoimien avulla laskettua tuomioistuimen työmäärää. Tietoja käytetään myös valtion talousarvioesitystä valmisteltaessa ja tuomioistuinlaitoksen määrärahatarpeiden perusteina.

Vuodesta 2024 lukien käräjä-, hovi- ja hallinto-oikeuksien työmäärälaskennassa on asianimikkeillä ja niiden vaativuusluokilla ollut käytössä uudet painokertoimet. Vuoden 2023 vertailuluvut muutettiin vastaamaan uutta laskentatapaa jo vuoden 2024 tilinpäätöksessä.

Luvussa 1.4. Toiminnan tehokkuus, tuotokset ja laadunhallinta olevien taloudellisuus -lukujen laskennassa on käytetty toimintamenojen kokonaismäärää *sisältäen toimitilavuokrat*. Myös talousarviossa on laskettu vastaavalla tavalla.

Yksittäisille tuomioistuimille (pl. ylimmät tuomioistuimet) on asetettu tulosneuvotteluissa taloudellisuustavoite *ilman toimitilavuokria* ja tästä syystä liitteissä A-E esitetyt tuomioistuinkohtaiset taloudellisuusluvut vastaavat tätä laskentatapaa. Tuomioistuimille ei jaeta määrärahaa toimitilavuokria varten vaan Tuomioistuinvirasto hoitaa näiden menojen maksamisen keskitetysti tuomioistuinlaitoksen yhteisinä menoina.

1.4.1.1. Korkein oikeus

Korkein oikeus on ylin tuomioistuin riita- ja rikosasioissa. Sen tehtävänä on valituslupajärjestelmän pohjalta yksittäisiä valitusasioita tutkimalla ja ratkaisemalla antaa oikeuskäytäntöä ohjaavia ja yhtenäistäviä ennakkopäätöksiä lain tulkinnasta ja soveltamisesta. Lisäksi korkein oikeus käsittelee ja ratkaisee ylimääräistä muutoksenhakua koskevia asioita sekä antaa tasavallan presidentille lausuntoja armahdusasioissa ja Ahvenanmaan itsehallintoa koskevissa asioissa. Korkein oikeus valvoo alempien tuomioistuinten lainkäyttöä.

Tietyissä oikeudellisissa asioissa on tarpeen saada nopeasti ennakkoratkaisu, jolla on alemmissa asteissa ratkaisuja yhtenäistävä ja muutoksenhakua vähentävä vaikutus. Muutosta kärjäoikeuden ratkaisuun voidaan eräissä tapauksissa hakea hovioikeuden asemesta ennakkopäätösvalituksella korkeimmalta oikeudelta. Lisäksi ennakkopäätöskysymysmenettelyssä kärjäoikeus, hovioikeus tai markkinaoikeus voi siirtää käsiteltävänäään olevassa asiassa ilmenevän ennakkopäätöskysymyksen korkeimman oikeuden ratkaistavaksi.

Korkeimman oikeuden toimintamenojen käyttö oli 10,1 milj. euroa vuonna 2025 (2024: 10 milj. euroa). Vuonna 2025 korkeimmassa oikeudessa oli palkattuna 77 henkilötyövuotta (2024: 78 htv).

Toimintamenoissa on mukana toimintakertomusvuoden aikana toteutunut toimintamäärärahan käyttö. Kustannustiedoissa investointihankinnat ajoittuvat eri vuosille poistojen muodossa. Kustannuksissa on mukana myös virastojen omien tukitoimintojen lisäksi osuus kunkin virastoryhmän yhteisistä talous-, henkilöstö- ja tietohallintokustannuksista. Maksullisen toiminnan laskelmat on esitetty kohdassa 1.4.2.

Korkein oikeus saavutti toiminnalliselle tehokkuudelle asetetut tuottavuus- ja taloudellisuustavoitteet.

Korkeimman oikeuden suoritteista tuomioistuinmaksulain ([1455/2015](#)), oikeusministeriön asetuksen eräistä tuomioistuinten hakemusmaksuista ja oikeusministeriön asetuksen tuomioistuinten ja eräiden oikeushallintoviranomaisten suoritteista perittävistä maksuista mukaisesti perittävinä maksuina kertyi noin 305 000 euroa momentille 12.25.10.

Taulukko 3: Korkeimman oikeuden toiminnallisen tuloksellisuuden tunnusluvut

	Toteutunut 2023	Toteutunut 2024	TA 2025 tavoite/ arvio	Tulosopimus tavoite/ arvio 2025	Toteutunut 2025	Vertailu edelliseen vuoteen	Vertailu tulosopimus tavoitteeseen
Saapuneet asiat	1 888	1 985		1 900	1 971	-1 %	4 %
Ratkaistut asiat	1 812	1 900	1 900	1 950	1 960	3 %	1 %
Vireillä olevat asiat	947	1 038		900	1 063	2 %	18 %
Vireillä yli 12 kk ¹	67	90		enintään 20 % vireillä olevista	65	-28 %	
Myönnetyt valitusluvut	123	108			113	5 %	
Asiaratkaisut valituslupa- asioissa	121	93	115	115	124	33 %	8 %
Julkaistut ratkaisut	95	82	90	90	107	30 %	19 %
Toimintameno sis. vuokrat, 1000 eur	9 490	9 427	10 017	10 017	9 529	1 %	-5 %
Tuomioistuintulot, 1000 eur	307	298			305	2 %	
Kustannukset, 1000 eur	10 169	9 584			11 236	17 %	
Henkilöstömäärä, htv	78	78		78	77	0 %	0 %
Tuottavuus ²	23,2	24,5	26,0	25,2	25,3	3 %	0 %
Taloudellisuus ³	5 237	4 962	5 272	5 229	4 862	-2 %	-7 %
Kustannukset/ratkaistu asia	5 612	5 044			5 732	14 %	
Keskimääräinen käsittelyaika ⁴							
Kaikki asiat, kk	5,9	6,0	5,3	5,5	6,2	0,2	0,7
Valituslupa-asiat kk	4,7	5,1	4,4	4,5	5,2	0,1	0,7
Asiaratkaisut, kk	17,6	17,8	16,5	17,0	17,9	0,1	0,9

1) Tilastoissa vireillä olevista vain ratkaisematta olevat.

2) Ratkaisut asiat/henkilötyövuodet

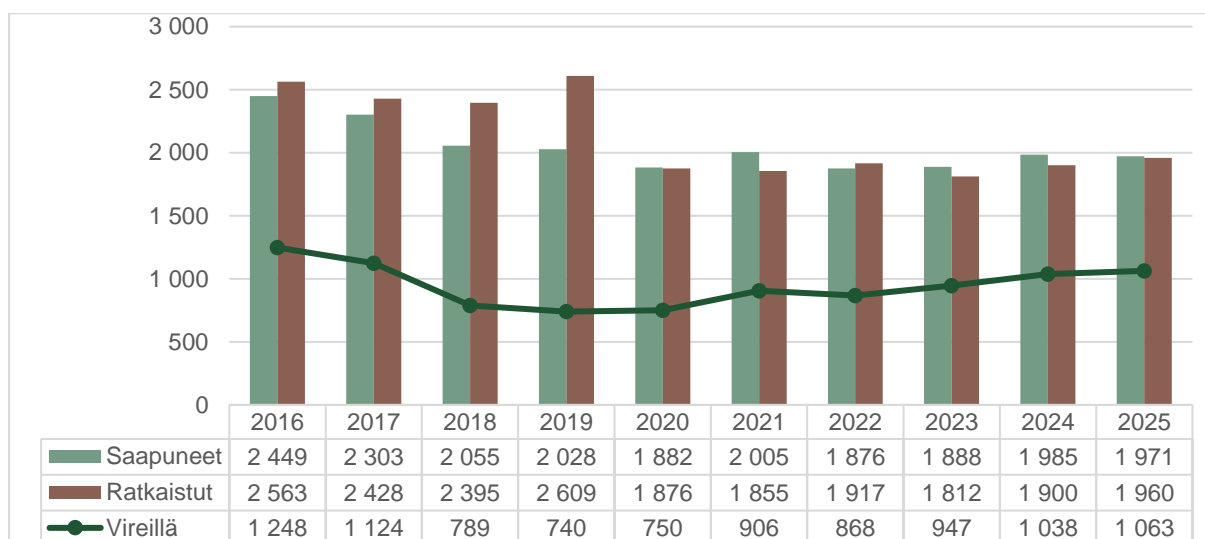
3) Euroa/ratkaistu asia

4) Keskimääräiset käsittelyajat vuonna 2024 eivät sisällä 40 valituslupa-asiaa, jotka on käsitelty AIPA:ssa. Niiden keskimääräinen käsittelyaika oli 2,2 kuukautta. Raportoinnin keskeneräisyyden vuoksi vuoden 2025 keskimääräiset käsittelyajat ovat arvio yhtäältä asianhallintajärjestelmä Notesissa ja toisaalta asianhallintajärjestelmä AIPA:ssa käsiteltyjen asioiden käsittelyaikojen kokonaisuudesta

Korkeimman oikeuden asiamäärät

Korkeimman oikeuden kokonaisasiamäärä pysyi suunnilleen edellisen vuoden tasolla. Kuvassa 3 on saapuneiden, ratkaistujen ja vireillä olevien määrät vuosina 2016–2025. Vuonna 2025 saapui yhteensä 1 971 asiaa. Saapuneista asioista suurin osa oli valituslupahakemuksia, joita tuli vireille yhteensä 1 806 asiaa (2024:1 789). Valituslupahakemuksista 793 asiaa eli 44 % koski siviiliasioita (2024: 772 hakemusta, 43 %), joita ovat riita-asiat, vakuutusasiat ja maaoikeusasiat. Rikosasioita koskevia hakemuksia saapui 1 013 eli 56 % (2024: 1 014 hakemusta, 57 %) valituslupahakemuksista. Valituslupahakemusten lisäksi korkeimmassa oikeudessa tuli vireille purku- ja kanteluasioita (131), toisen asteen valitusasioita (5) sekä eräitä muita asioita.

Hovioikeuden jatkokäsittelyluvasta oli kyse 585 asiassa (2024: 645). Ennakkopäätösvalituksesta oli kyse 5 asiassa (2024: 5). Ennakkopäätöskysymysmenettelystä oli kyse 5 asiassa. Korkein oikeus myönsi 113 valituslupaa vuonna 2025. Samana vuonna tai aiemmin valitusluvan saaneissa asioissa korkein oikeus antoi 124 asiaratkaisua. Oikeuskäytäntöä ohjaavia ennakkopäätöksiä annettiin 107 kappaletta.



Kuva 3: Korkeimman oikeuden asiamäärien kehitys vuosina 2016–2025

Keskimääräinen käsittelyaika oli 17,9 kk asiaratkaisuissa (2024: 17,8) ja 5,2 kk hylätyissä valituslupa-asioissa (2024: 5,1 kk). Vuotta 2025 koskeva käsittelyaikatavoite asiaratkaisuissa oli 17,0 kk ja valituslupa-asioissa 5,5 kk. Pisimmät käsittelyajat vaikuttavat merkittävästi keskimääräisen käsittelyajan muodostumiseen. Asiaratkaisuista asioista 18 kpl (2024: 15 kpl) kesti yli kaksi vuotta. Näissä asioissa käsittelyaika voi muodostua pitkäksi muun muassa sen vuoksi, että asia odottaa Euroopan unionin tuomioistuimen ennakkoratkaisua tai toisen pilottijuttuna käsiteltävän prejudikaatin antamista. Korkeimman oikeuden keskimääräinen käsittelyaika kaikissa asioissa yhteensä oli kohtuullinen 6,2 kuukautta (2024: 6,0 kk).

1.4.1.2. Korkein hallinto-oikeus

Korkein hallinto-oikeus ratkaisee hallintopäätöksistä tehdyt valituslupahakemukset ja valitukset ylimpänä oikeusasteena. Korkein hallinto-oikeus valvoo lainkäyttöä omalla toimialallaan ja se voi antaa lausuntoja ja tehdä esityksiä lainsäädäntöasioissa.

Muutoksenhaku hallinto-oikeuksiin edellyttää pääsääntöisesti valituslupaa, jollei erikseen toisin säädetä. Kattava valituslupajärjestelmä mahdollistaa lainkäyttötoiminnan resurssien aiempaa tarkoituksenmukaisemman kohdentamisen. Korkeimpaan hallinto-oikeuteen saapuu kuitenkin edelleen myös suhteellisen merkittävä määrä suoria valituksia, joista suurin ryhmä koskee lapsen tahdonvastaista huostaanottoa.

Korkeimman hallinto-oikeuden ratkaisemista asioista lähes 90 % koskee alueellisten hallinto-oikeuksien antamia päätöksiä. Lisäksi korkein hallinto-oikeus ratkaisee muun muassa markkinaoikeuden sekä valtioneuvoston yleisistunnon päätöksistä tehdyt valitukset. Korkeimpaan hallinto-oikeuteen saapuvista asioista suurimpia asiaryhmiä ovat ulkomaalaisasiat, sosiaali- ja terveydenhuolto, rakentaminen ja ympäristö, verotus, valtio-oikeus ja yleishallinto sekä taloudellinen toiminta, kuten kilpailuasiat ja julkiset hankinnat.

Tulostavoiteasiakirjassa vuodelle 2025 korkein hallinto-oikeus arvioi, että asiat, joissa valituslupa ei tule myönnettäväksi, voidaan käsitellä keskimäärin viidessä kuukaudessa ja asiaratkaisua edellyttävät asiat keskimäärin noin vuodessa. Tavoitteena oli, että kaikista asioista ainakin 60 % ratkaistaan alle kuudessa kuukaudessa.

Korkeimman hallinto-oikeuden toimintamenojen käyttö oli 13,6 milj. euroa vuonna 2025 (2024: 14,5 milj. euroa). Vuonna 2025 korkeimmassa hallinto-oikeudessa oli palkattuna 104 henkilötyövuotta (2024: 112 htv).

Toimintamenoissa on mukana toimintakertomusvuoden aikana toteutunut toimintamäärärahan käyttö. Kustannustiedoissa investointihankinnat ajoittuvat eri vuosille poistojen muodossa. Kustannuksissa on mukana viraston omien tukitoimintojen lisäksi osuus tuomioistuinlaitoksen yhteisistä talous-, henkilöstö- ja tietohallintokustannuksista. Maksullisen toiminnan laskelmat on esitetty kohdassa 1.4.2.

Korkein hallinto-oikeuden saavutti toiminnalliselle tehokkuudelle asetetut tuottavuus- ja taloudellisuustavoitteet.

Korkeimman hallinto-oikeuden suoritteista tuomioistuinmaksulain ([1455/2015](#)), oikeusministeriön asetuksen eräistä tuomioistuinten hakemusmaksuista ja oikeusministeriön asetuksen tuomioistuinten ja eräiden oikeushallintoviranomaisten suoritteista perittävistä maksuista mukaisesti perittävinä maksuina kertyi noin 653 000 euroa momentille 12.25.10.

Taulukko 4: Korkeimman hallinto-oikeuden toiminnallisen tuloksellisuuden tunnusluvut

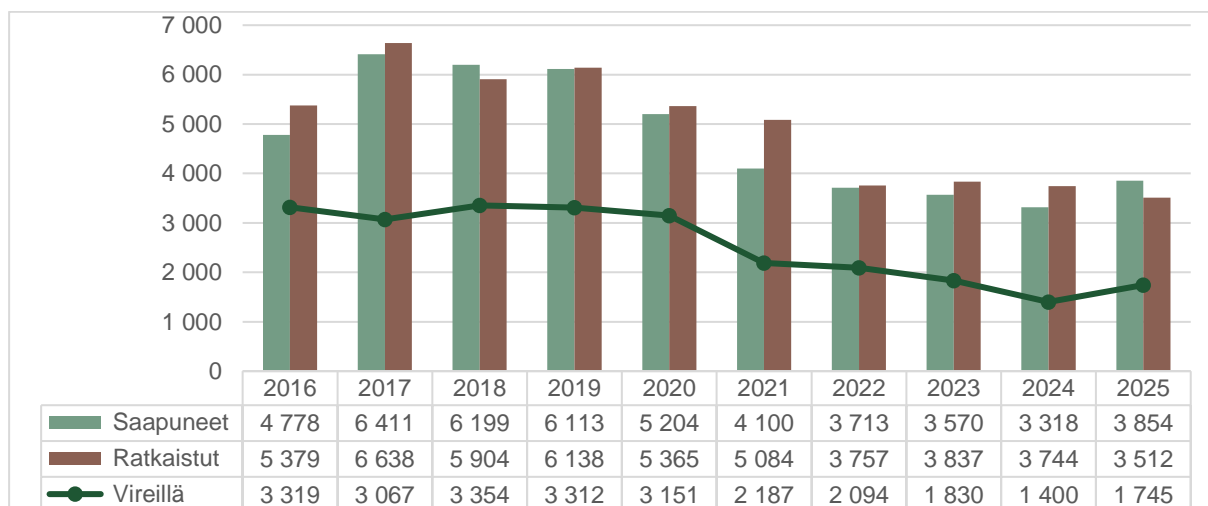
	Toteutunut 2023	Toteutunut 2024	TA 2025 tavoite/ arvio	Tulosopimus tavoite/ arvio 2025	Toteutunut 2025	Vertailu edelliseen vuoteen	Vertailu tulosopimus tavoitteeseen
Saapuneet asiat	3 570	3 318		3 400	3 854	16 %	13 %
Ratkaistut asiat	3 837	3 744	3 500	3 400	3 512	-6 %	3 %
Asiaratkaisut valituslupa- asioissa	575	655	700		477	-27 %	
Julkaistut ratkaisut	128	134	120		122	-9 %	
Vireillä olevat asiat	1 830	1 400		1 400	1 745	25 %	25 %
Vireillä yli 12 kk	111	74			69	-7 %	
Ulkomaalaisasiat, erikseen eriteltyinä							
-Ratkaistut asiat (kpl)	1 187	1 308	1 200		1 083	-17 %	
-Keskimääräinen käsittelyaika (kk)	5,9	5,0	6,0		4,0	-20 %	
Toimintameno sis. vuokrat, 1000 eur	12 828	13 354	15 010	13 833	12 650	-5 %	-9 %
Tuomioistuintulot 1000 eur	537	683			653	-4 %	
Kustannukset 1000 eur	14 136	14 215			14 882	5 %	
Henkilöstömäärä, htv	112	112		117	104	-7 %	-11 %
Tuottavuus ¹⁾	34	33	30	29	34	1 %	16 %
Taloudellisuus ²⁾	3 343	3 567	4 389	4 069	3 602	1 %	-11 %
Kustannukset / ratkaistu asia	3 684	3 797			4 237	12 %	
Keskimääräinen käsittelyaika, kk							
-Keskimääräinen käsittelyaika, kk	6,6	6,0	6,0	6,0	5,5	-0,5	-0,5
-Valituslupa-asiat, kk	5,5	5,1	5,0	5,0	5,1	0	0,1
-Asiaratkaisut, kk	11,0	10,0	12,0	12,0	7,9	-2,1	-4,1

1) Ratkaisut asiat/henkilötyövuodet

2) Euroa/ratkaistu asia

Korkeimman hallinto-oikeuden asiamäärät

Kuvassa 4 on saapuneiden, ratkaistujen ja vireillä olevien määrät vuosina 2016–2025. Korkeimpaan hallinto-oikeuteen saapui vuoden 2025 aikana yhteensä 3 854 asiaa, ratkaistiin 3 512 asiaa ja vuoden 2025 lopussa oli vireillä yhteensä 1 745 asiaa. Kaikkien asioiden keskimääräinen käsittelyaika oli 5,5 kuukautta (2024: 6,0 kk). Asioiden, joissa valituslupaa ei myönnetty, keskimääräinen käsittelyaika oli 5,1 kuukautta (2024: 5,1 kk). Asioiden, joissa asiaratkaisu annettiin, keskimääräinen käsittelyaika oli 7,9 kuukautta (2024: 10 kk). 70 % kaikista asioista ratkaistiin alle kuudessa kuukaudessa (2024: 58 %) ja 94 % alle kahdessatoista kuukaudessa (2024: 92 %).



Kuva 4: Korkeimman hallinto-oikeuden asiamäärien kehitys vuosina 2016–2025

Saapuneiden asioiden määrä oli selvästi ennakoitua suurempi, mikä johtui pitkälti 431 tulla-asiaa koskevasta purkuhakemuksesta. Asioita ratkaistiin 3 512, eli jonkin verran ennakoitua enemmän. Tasapaino saapuneiden ja ratkaistujen asioiden välillä säilyi hyvänä. Vireillä olevien asioiden määrä kasvoi jonkin verran, mutta pysyi edelleen maltillisena. Keskimääräisiä käsittelyaikoja koskevat tavoitteet toteutuivat hyvin. Suurimpia asiaryhmiä olivat ulkomaalaisasiat (2025: 32 %, 2024: 32 %) sekä sosiaali- ja terveydenhuolto (2025: 21 %, 2024: 22 %).

Vuoden 2025 toiminnan tulos on jatkoa positiiviselle kehitykselle, jossa asiat, joissa valitusluvan myöntämisen edellytykset eivät täyty, kyetään ratkaisemaan aiempaa joutuisammin ja voimavarat keskitetään asioihin, jotka edellyttävät ylimmän oikeusasteen asiaratkaisua. Osana korkeimman hallinto-oikeuden toiminnan pitkäjänteistä kehittämistä toteutettiin vuoden 2024 keväällä jaostojakomuutos, jolla siirryttiin kolmesta jaostosta kahteen jaostoon. Muutoksen voidaan arvioida vaikuttaneen jossain määrin myös vuoden 2025 ratkaistujen asioiden määrään jäsenten joutuessa perehtymään uusiin ja aiempaa moninaisempiin asiaryhmiin ja esittelijöiden saadessa vastuulle uusia asiaryhmiä.

Vuonna 2025 järjestettiin yksi katselmus ja kaksi suullista käsittelyä. Oikeus- ja hallintokäytäntöä ohjaavia ennakkopäätöksiä julkaistiin 88 kappaletta. Muina kuin ennakkopäätöksinä julkaistiin lisäksi 34 päätöstä.

1.4.1.3. Hovioikeudet

Hovioikeuksien toimintamenoihin käytettiin vuonna 2025 yhteensä 48,6 milj. euroa (2024: 45,9 milj. euroa) ja menot kasvoivat edellisestä vuodesta noin 2,6 milj. eurolla (2024: 2,6 milj. euroa). Vuonna 2025 hovioikeuksissa oli palkattuna 503 henkilötyövuotta (2024: 479 htv).

Taulukon 5 toimintamenoissa on mukana toimintakertomusvuoden aikana toteutunut toimintamäärärahan käyttö. Kustannustiedoissa investointihankinnat ajoittuvat eri vuosille poistojen muodossa. Kustannuksissa on mukana myös virastojen omien tukitoimintojen lisäksi osuus kunkin virastoryhmän yhteisistä talous-, henkilöstö- ja tietohallinto- kustannuksista. Maksullisen toiminnan laskelmat on esitetty kohdassa 1.4.2.

Hovioikeuksien työtilastoissa keskeisenä ovat kokonaisasiamäärät, jotka eivät kuvasta juttukannan työläyttä ja vaativuutta.

Hovioikeudet eivät kokonaisuutena tarkasteluna saavuttaneet tuottavuus ja taloudellisuustavoitteita. Hovioikeuskohtaiset tulostavoitteet ja niiden toteutuminen käyvät ilmi liitteestä A.

Taulukko 5: Hovioikeuksien toiminnallisen tuloksellisuuden tunnusluvut

	Toteutunut 2023	Toteutunut 2024	TA 2025 tavoite/ arvio	Tulos-sopimus arvio 2025	Toteutunut 2025	Vertailu edelliseen vuoteen	Vertailu tulos-sopimus tavoitteeseen
Saapuneet asiat	7 827	8 393		8 490	9 018	7 %	6 %
Ratkaistut asiat	7 795	8 157	8 240	8 545	8 808	8 %	3 %
Vireillä olevat asiat	4 314	4 555		4 387	4 750	4 %	8 %
Vireillä yli 12 kk	829	901		650	864	-4 %	33 %
Työmäärä	13 283	13 518		14 618	13 406	-1 %	-8 %
Toimintameno sis. vuokrat, 1000 eur	43 375	45 997		49 035(*)	48 613	6 %	-2 %
Tuomioistuintulot 1000 eur	574	654			662	1 %	
Kustannukset 1000 eur	50 868	53 327			59 496	12 %	
Henkilöstömäärä, htv	451	479		509	503	5 %	-1 %
Tuottavuus ¹⁾	29	28	29	28,7	27	-5 %	-7 %
Taloudellisuus ²⁾	3 265	3 403	2 900	3 354	3 626	7 %	8 %
Kustannukset/ työmäärä	3 830	3 945			4 438	13 %	
Keskimääräinen käsittelyaika, kk	6,9	6,6	6,5	7,1	6,6	0,0	-0,5

1) Työmäärä/henkilötyövuodet. TA-tavoite ei ole vertailukelpoinen. Työmäärälaskentatapa on muutettu.

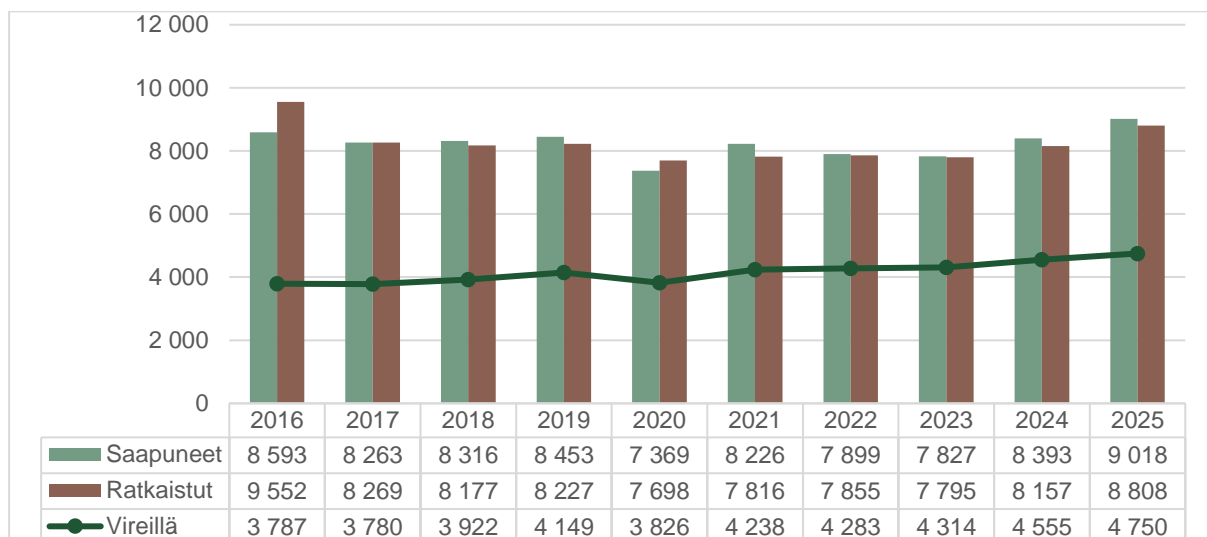
2) Euroa/työmäärä. TA-tavoite ei ole vertailukelpoinen. Työmäärälaskentatapa on muutettu.

*) Tulossopimusarvioon on lisätty vuonna 2024 toteutuneet toimitilavuokrat (5,931 milj. euroa)

Hovioikeuksien asiamäärät

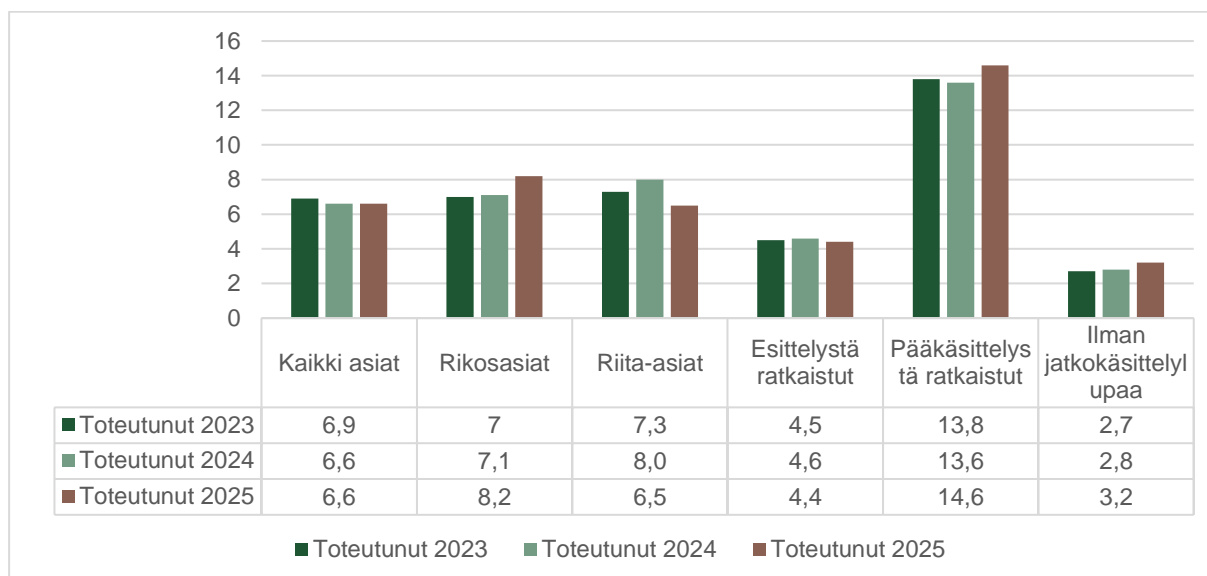
Käräjäoikeuden tuomioon tai päätökseen tyytymätön asianosainen voi hakea ratkaisuun muutosta hovioikeudessa, ellei sitä jossain tapauksessa ole erikseen kielletty. Ennen kuin hovioikeus ottaa valitusasian ratkaistavakseen, tarvitaan kuitenkin pääsääntöisesti jatkokäsittelylupa.

Vuonna 2025 hovioikeuksiin saapui 9 018 asiaa, joka on noin 620 asiaa enemmän kuin vuonna 2024. Kuvassa 5. on hovioikeuksien saapuneiden, ratkaistujen ja vireillä olevien määrät vuosina 2016–2025. Hovioikeudet antoivat yhteensä 8 808 ratkaisua. Vireillä olevien asioiden määrä nousi noin 200 asialla edellisestä vuodesta.



Kuva 5: Hovioikeuksien asiamäärien kehitys vuosina 2016–2025

Hovioikeuksien käsittelyajoissa ei tapahtunut merkittäviä muutoksia (kuva 6). Rikosasioiden osalta kasvua on ollut 1,1 kk ja riita-asioiden osalta laskua 1,5 kk.



Kuva 6: Hovioikeuksien keskimääräiset käsittelyajat kk (keskeisimmät asiaryhmät) 2023–2025

Taulukossa 6 on hovioikeuksien keskeisimpiä tilastotietoja 2023–2025. Huomattavaa on, että niiden asioiden määrä, joille ei ole myönnetty jatkokäsittelylupaa on kasvanut vuonna 2025. Saapuneiden rikosasioiden osuus on laskenut aiemmista vuosista ja vastaavasti muiden kuin rikosasioiden osuus laskenut.

Taulukko 6: Hovioikeuksien keskeisimpiä tilastotietoja 2023–2025

Asiamääriä	Toteutunut 2023	Toteutunut 2024	Toteutunut 2025
Pääkäsittelyssä ratkaistujen asioiden määrä (kpl)	1 953	1 895	1 857
Pääkäsittelyssä olleiden asioiden osuus ratkaisuista (%)	25 %	23 %	21 %
Matkakäräjien määrä (kpl)	272	278	252
Matkakäräjillä ratkaistujen osuus annetuista (%)	4 %	3 %	4 %
Jatkokäsittelylupa			
Jatkokäsittelylupaa ei myönnetty (kpl)	2 910	2 700	3 382
Jatkokäsittelylupaa ei myönnetty (%)	52 %	51 %	65 %
Saapuneiden asioiden jakauma			
Rikosasioiden osuus saapuneista (%)	68 %	67 %	56 %
Vireillä olevat asiat			
Vireillä olevat asiat 31.12.2025 (%)	55 %	54 %	53 %
Yli vuoden vireillä olleet asiat 31.12.2025 (%)	19 %	20 %	18 %
Istunnon kesto			
Istunnon kesto yli 7 h (kpl)	128	166	157
Lopputulos			
Käräjäoikeuden päätösten perusteluja ja lopputulosta muutettiin tai asia palautettiin (%)	25 %	26 %	25 %
Käräjäoikeuden ratkaisua ei muutettu tai muutettiin vain perusteluja taikka muutos koski vain ratkaisun epäoleellista osaa (%)	27 %	25 %	23 %

1.4.1.4. Hallinto-oikeudet

Hallinto-oikeuksien toimintamenot olivat vuonna 2025 yhteensä noin 52,9 milj. euroa, mikä on 2,2 miljoona euroa enemmän kuin edellisenä vuonna (2024: 50,7 milj. euroa). Vuonna 2025 hallinto-oikeuksissa oli palkattuna 587 henkilötyövuotta (2024: 574 htv).

Taulukon 7 toimintamenoissa on mukana toimintakertomusvuoden aikana toteutunut toimintamäärärahan käyttö. Kustannustiedoissa investointihankinnat ajoittuvat eri vuosille poistojen muodossa. Kustannuksissa on mukana myös virastojen omien tukitoimintojen lisäksi osuus kunkin virastoryhmän yhteisistä talous-, henkilöstö- ja tietohallinto- kustannuksista. Maksullisen toiminnan laskelmat on esitetty kohdassa 1.4.2.

Hallinto-oikeudet kokonaisuutena tarkasteluna saavuttivat asetetut tuottavuus- ja taloudellisuustavoitteet. Tulostavoitteiden toteutuminen hallinto-oikeuskohtaisesti käy ilmi liitteestä B.

Taulukko 7: Hallinto-oikeuksien toiminnallisen tuloksellisuuden tunnusluvut

	Toteutunut 2023	Toteutunut 2024	TA 2025 tavoite/ arvio	Tulosoppimus arvio 2025	Toteutunut 2025	Vertailu edelliseen vuoteen	Vertailu tulosoppimustavoitteeseen
Saapuneet asiat	17 403	19 215		18 905	21 721	13 %	15 %
Ratkaistut asiat	18 378	18 553	19 000	19 025	19 838	7 %	4 %
Vireillä olevat asiat	12 137	12 877		13 147	14 781	15 %	12 %
Vireillä yli 12 kk	1 972	1 676		1 490	1 687	1 %	13 %
Työmäärä	27 733	27 452		28 376	29 344	7 %	3 %
Toimintameno sis. vuokrat, 1000 eur	49 693	50 742		53 903(*)	52 964	4 %	3 %
Tuomioistuintulot 1000 eur	1 110	1 246			1 482	19 %	
Kustannukset 1000 eur	58 384	61 451			65 521	7 %	
Henkilöstömäärä, htv	570	574		608	587	2 %	-3 %
Tuottavuus ¹	49	48	55	47	50	5 %	7 %
Taloudellisuus ²	1 792	1 848	1 600	1 900	1 805	-2 %	-5 %
Kustannukset/työmäärä	2 105	2 239			2 233	0 %	
Keskimääräinen käsittelyaika, kk	9,3	8,4	9	8,3	8,1	0,0	0,1

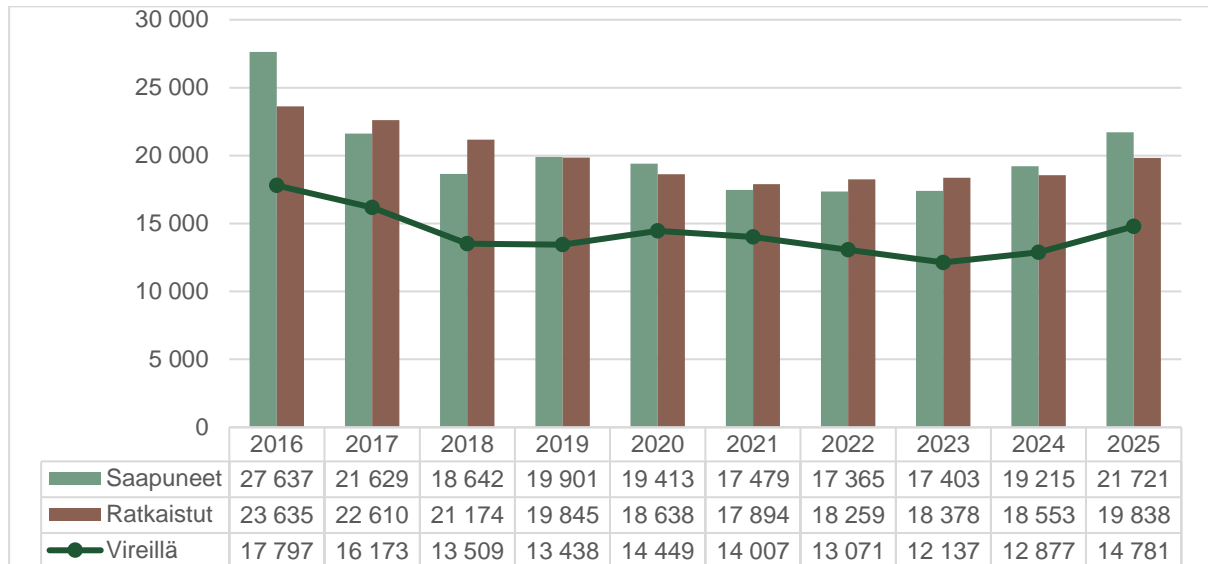
1) Työmäärä/henkilötyövuodet. TA-tavoite ei ole vertailukelpoinen. Työmäärälaskentatapa on muutettu.

2) Euroa/työmäärä. TA-tavoite ei ole vertailukelpoinen. Työmäärälaskentatapa on muutettu.

*) Tulosoppimusarvioon on lisätty vuonna 2024 toteutuneet toimitilavuokrat (4,119 milj. euroa)

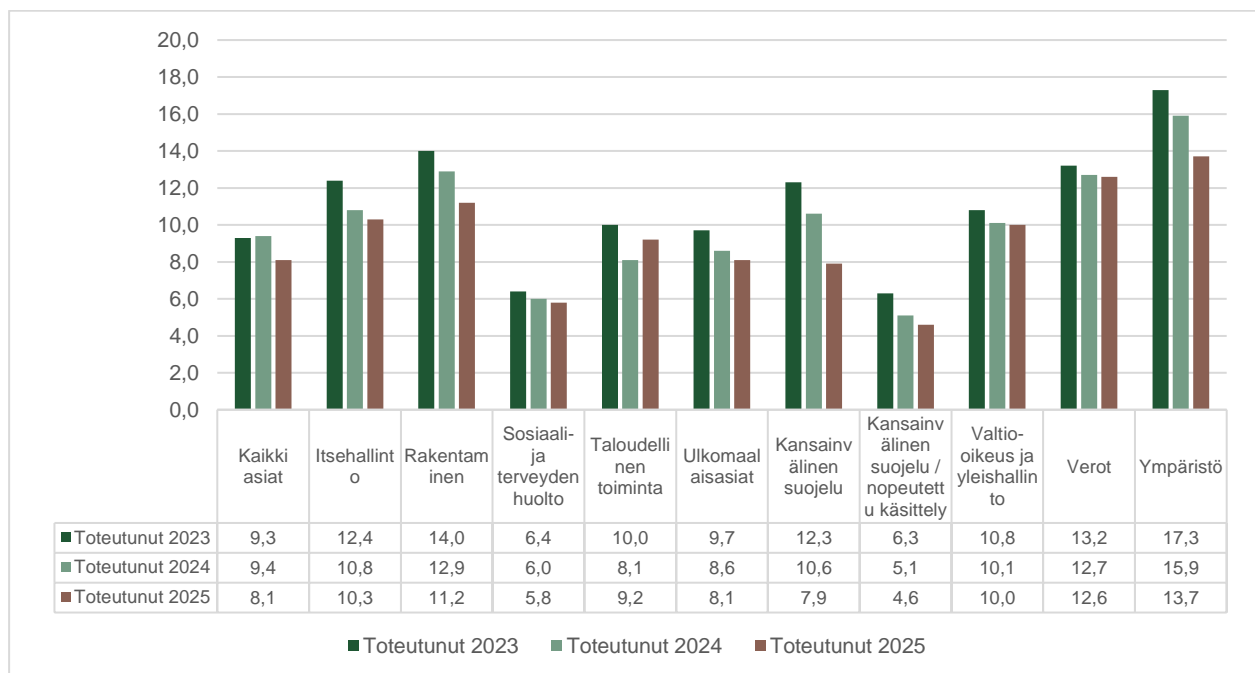
Hallinto-oikeuksien asiamäärät

Vuonna 2025 hallinto-oikeuksiin saapui 21 721 asiaa, mikä on noin 2 500 asiaa enemmän kuin vuonna 2024. Kuvassa 7 on esitetty hallinto-oikeuksien saapuneiden, ratkaistujen ja vireillä olevien määrät vuosina 2016–2025.



Kuva 7: Hallinto-oikeuksien asiamäärien kehitys vuosina 2016–2025

Hallinto-oikeuksien keskeisimpiä keskimääräisiä käsittelyaikoja 2023–2025 on kuvassa 8. Kaikkien asioiden keskimääräinen käsittelyaika lyheni yli kuukaudella edellisvuodesta ja oli 8,1 kk vuonna 2025. Myös turvapaikka-asioiden (kansainvälinen suojeleminen ja kansainvälinen suojeleminen / nopeutettu käsittely) ja ulkomaalaisasioiden käsittelyajat lyhenivät merkittävästi edellisestä vuodesta.



Kuva 8: Keskimääräiset käsittelyajat kk (keskeisimmät asiaryhmät) 2023–2025

Taulukossa 8 on hallinto-oikeuksien keskeisimpiä tilastotietoja 2023–2025. Ulkomaalaisasioiden määrä kasvoi edellisvuodesta reilulla tuhannella asialla, mutta niiden prosentuaalinen osuus pysyi samana kasvaneesta saapuneiden asioiden määrän takia. Yli 12 kuukautta vireillä olevien määrä pieni, vaikka vireillä olevien määrä kasvoi.

Taulukko 8: Hallinto-oikeuksien keskeisimpiä tilastotietoja 2023–2025

	Toteutunut 2023	Toteutunut 2024	Toteutunut 2025
Saapuneet asiat			
Ulkomaalaisasiat (kpl)	4 025	4 923	5 957
Ulkomaalaisasiat (%)	23 %	25 %	27 %
Turvapaikka-asiat (kpl)	981	1 050	1 458
Ratkaistut asiat (kpl)			
Turvapaikka-asiat	1 237	1 104	1 173
Vireillä olevat asiat			
Kaikki yli 12 kk vireillä olevien osuus (%)	16 %	13 %	11 %
Turvapaikka-asioita vireillä (kpl)	620	570	858
Kokoonpanot (%)			
Yksi jäsen	11 %	13 %	12 %
Kaksi jäsentä	36 %	35 %	31 %
Kolme jäsentä	51 %	51 %	46 %
(Huom. edellä mainittuihin ratkaisukokoonpanotietoihin liittyy epätarkkuutta, koska tilastointijärjestelmässä on tällä hetkellä tältä osin virheitä).			
Muutoksenhaku (%)			
Ei muutosta	47 %	47 %	48 %
Ei tutkittu tai rauennut	14 %	15 %	18 %
Muutettu	14 %	13 %	12 %
Muutetut eräissä pääasiaryhmissä (%)			
Ympäristö	30 %	32 %	30 %
Rakentaminen	19 %	21 %	23 %
Verot	27 %	27 %	25 %

1.4.1.5. Käräjäoikeudet

Käräjäoikeuksien toimintamenot vuonna 2025 olivat 180,7 milj. euroa (2024: 173,0 milj. euroa), kun tulosneuvotteluissa oli sovittu toimintamenojen tasoksi 148,7 milj. euroa (tulosneuvotteluissa sovittuun tasoon eivät sisälly toimitilavuokrat, joiden osuus vuonna 2025 oli 26,9 milj. euroa). Vuonna 2025 käräjäoikeuksissa oli palkattuna 2 169,0 henkilötyövuotta (2024: 2 086,6 htv). Toteutuneet henkilötyövuodet on esitetty käräjäoikeuksittain liitteessä C.

Taulukko 9: Käräjäoikeuksien toiminnallisen tuloksellisuuden tunnusluvut 2023–2025

	Toteutunut 2023	Toteutunut 2024	TA 2025 tavoite/arvio	Tulosopimus arvio 2025	Toteutunut 2025	Vertailu edelliseen vuoteen	Vertailu tulosopimustavoitteen
Saapuneet asiat	575 845	623 193		610 212	604 365	-3 %	-1 %
Ratkaistut asiat	546 191	580 808	600 000	627 280	611 706	5 %	-2 %
- Rikosasiat	52 320	49 367	60 000	56 609	52 897	7 %	-7 %
- Laajat riita-asiat	8 632	10 247	8 900	10 897	13 388	31 %	23 %
- Summaariset asiat	404 985	438 137	435 000	468 000	456 787	4 %	-2 %
Vireillä olevat asiat	168 557	212 924		183 484	204 666	-4 %	12 %
Vireillä yli 12 k	12 647	16 533			19 975	21 %	
Työmäärä	231 036	237 897		262 555	255 120	7 %	-3 %
Toimintameno sis. vuokrat, 1000 eur	163 645	172 965		175 607 *	180 705	4 %	
Tuomioistuintulot 1000 eur	36 009	39 808			46 830	18 %	
Lautamiesmenot 1000 eur	1 543	1 583			1 761	11 %	
Kustannukset, 1000 eur	199 175	217 346			226 842	4 %	
Henkilöstömäärä, htv	2 007	2 087		2 160	2 169	4 %	0,4 %
Tuottavuus ¹⁾	115	114	135	122	118	3 %	-4 %
Taloudellisuus ²⁾	708	727	615 *	669 *	708	-3 %	
Kustannukset/työmäärä	862	914			889	-3 %	
Keskimääräinen käsittelyaika							
- Rikosasiat, asiaratkaisut kk	6,3	6,6	6,0	6,2	7,0	0,7	0,8
- Laajat riita-asiat**, kk	10,2	9,9	10,0	11,4	10,4	0,2	-1,0
- Summaariset asiat, kk	2,6	3,1	2,5	3,1	3,7	1,1	0,6
- Velkajärjestely-asiat, kk	5,2	5,2	5,3	5,4	5,6	0,4	0,2

1) Työmäärä/henkilötyövuodet.

2) Euroa/työmäärä.

*) Arvioon on lisätty vuonna 2025 toteutuneet toimitilavuokrat (26,9 milj. euroa)

***) L-asioissa vuodesta 2025 eteenpäin käytössä vain asiaratkaisut käsittelyajassa. Muutos on tehty, jotta käsittelyajat pysyvät vertailukelpoisina, kun käsittelyratkaisujen määrä L-asioissa lisääntyy.

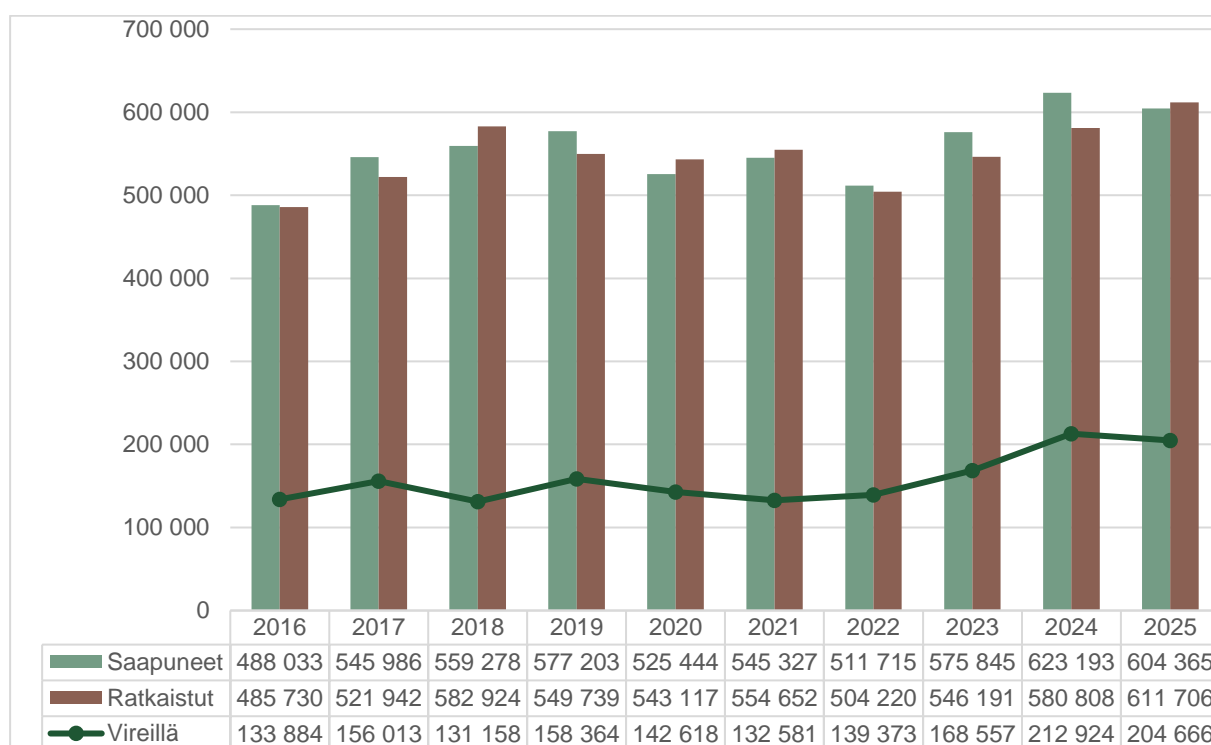
Taulukon 9 toimintamenoissa on mukana toimintakertomusvuoden aikana toteutunut toimintameno määrärahan käyttö. Kustannustiedoissa investointihankinnat ajoittuvat eri vuosille poistojen muodossa. Kustannuksissa on mukana myös virastojen omien tukitoimintojen lisäksi osuus kunkin virastoryhmän yhteisistä talous-, henkilöstö- ja tietohallintokustannuksista. Maksullisen toiminnan laskelmat on esitetty kohdassa 1.4.2.

Käräjäoikeuksien asiamäärät 2025

Käräjäoikeuksissa käsiteltävien asioiden keskimääräinen työmäärä vaihtelee merkittävästi asiaryhmittäin, minkä vuoksi pelkästään asioiden kokonaismäärä ei kuvaa luotettavasti työmäärää.

Käräjäoikeuksiin saapui yhteensä 604 365 asiaa eli 18 828 asiaa vähemmän kuin edellisellä vuonna. Saapuneista asioista 444 530 asiaa (2024: 470 883 asiaa) oli suppealla haastehakemuksella vireille tulleita riita-asioita eli summaarisia asioita. Kuvassa 9 on esitetty käräjäoikeuksien saapuneiden, ratkaistujen ja vireillä olevien määrät vuosina 2016–2025. Tarkempia tietoja tuloksellisuudesta ja esimerkiksi käsittelyajoista löytyy taulukoista 10 ja 11.

Käräjäoikeudet eivät kokonaisuutena tarkasteltuna saavuttaneet tuottavuudelle ja taloudellisuudelle asetettuja tavoitteita. Taloudellisuustavoite on asetettu toimintameno perusteisesti. Käräjäoikeuskohtaiset tunnusluvut on esitetty liitteessä C.

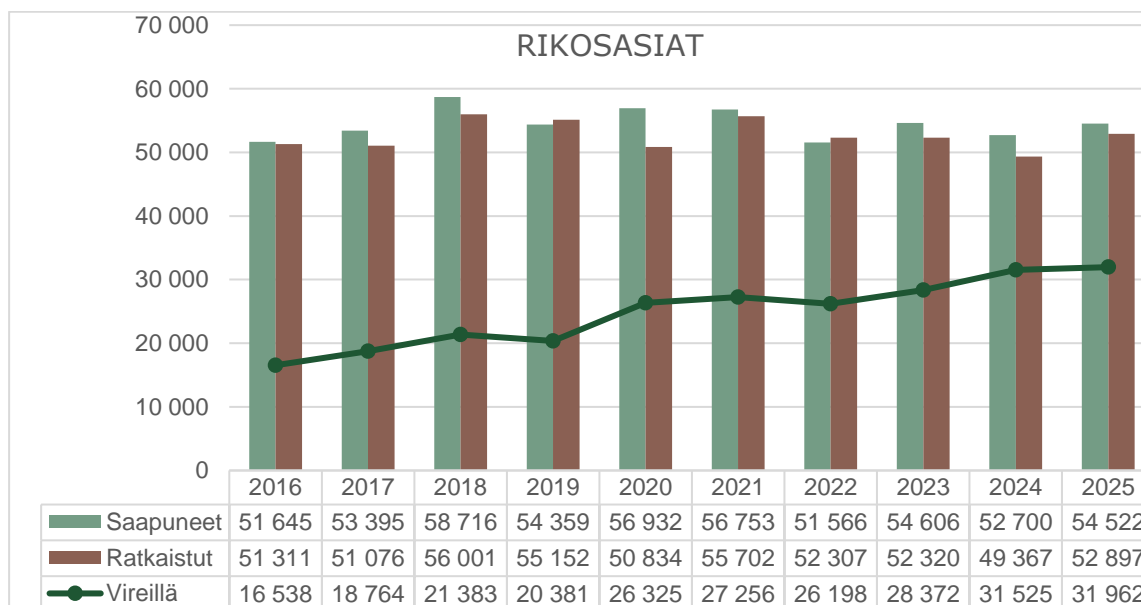


Kuva 9: Rikos- ja siviiliasiat käräjäoikeuksissa vuosina 2016–2025

Rikosoikeudelliset asiat

Vuonna 2025 käräjäoikeuksiin saapuneiden rikosasioiden ja muiden rikosoikeudellisten asioiden sekä pakkokeino- ja sakon muuntoasioiden määrä oli 78 775 asiaa (2023: 79 891 asiaa). Käräjäoikeuksien työmäärään vaikuttaa keskeisesti varsinaisten rikosasioiden määrä. Kuvassa 10 on käräjäoikeuksien saapuneiden, ratkaistujen ja vireillä olevien rikosasioiden määrät vuosina 2016–2025. Saapuvien rikosasioiden määrään vaikuttavat poliisin ja syyttäjän resurssit sekä toimintatavat. Myös lainsäädäntömuutoksilla on vaikutusta tuomioistuimiin saapuvien asioiden määrään.

Rikosasioita saapui enemmän kuin edellisenä vuonna lähes jokaisessa rikosasiaryhmässä. Lukumääräisesti merkittävin muutos oli varkauksien lisääntyminen 1 178 asialla ja myös pahoinpitelyt lisääntyivät 509 kappaletta. Vähennyksiä tapahtui edelleen liikenne rikoksissa 629 asialla. Kaikkien vireille tulleiden rikosasioiden asiaryhmittäinen asiarakenne on kuvattu liitteessä D. Yleisimmät rikosnimikkeet olivat varkaudet, pahoinpitelyt sekä liikenteen vaarantaminen. Liikennejuopumusten ja törkeiden rattijuopumusasioiden osuus kaikista rikosasioista on edelleen merkittävä, niitä oli yhteensä 9 223 asiaa.



Kuva 10: Rikosasiamäärien kehitys 2016–2025

Taulukosta 10 löytyy rikosoikeudellisten asioiden käsittelyaikoja. Rikosasioiden asiaratkaisuiden käsittelyaika on kasvanut viime vuosina johtuen asioiden käsittelyn ruuhkautumisesta käräjäoikeuksissa. Rikosasioiden keskimääräinen käsittelyaika oli 7,0 kuukautta eli korkeampi kuin talousarviovavoite (6,0 kk). Käsittelyaika ei ollut alle kolme kuukautta yhdessäkään käräjäoikeudessa. Pisimmät käsittelyajat olivat pääkaupunkiseudun käräjäoikeuksissa (Länsi-Uudenmaan käräjäoikeus 11,1 kk, Helsingin käräjäoikeus 9,3 kk ja Itä-Uudenmaan käräjäoikeus 8,7 kk). Taulukossa 10 on eritelty myös asiat, joiden käsittelyaika on ollut yli 10 vuotta. Tavanomaisesti huomattavan pitkä käsittelyaika johtuu sellaisista seikoista, joihin tuomioistuin ei voi vaikuttaa, tällaisia ovat esimerkiksi tilanteet, joissa vastaaja pakoilee. Käräjäoikeuksien pisimmät käsittelyajat muodostuvat tavanomaisesti asioissa, jotka on voitu ratkaista vasta asioiden vanhentumisajan täytyttyä.

Istunnossa ratkaistuista asioista suurin osa on rikosasioita, joten niillä on keskeinen vaikutus tuomarien istuntoasioiden lukumäärään. Rikosasioiden laajuus vaihtelee merkittävästi. Tarkempia tietoja rikosistunnoista ja rikosasioiden käsittelytavoista sekä muutoksenhausta löytyy taulukosta 10. Rikosasioiden kirjallinen käsittely soveltuu tyypillisesti liikenteeseen liittyvien rikosasioiden käsittelyyn. Liikennejuopumus- ja muiden liikenne rikosten osuus koko maan varsinaisten

rikosasioiden juttukannasta on 27 %. Tällä on keskeinen vaikutus siihen, miten suuri osa asioista ylipäättään soveltuu kirjalliseen menettelyyn.

Vuonna 2025 käräjäoikeuksissa istutokäsittelyssä asiaratkaistua rikosasiaa käsiteltiin istunnossa keskimäärin 1,7 tuntia. Asialle sovittiin keskimäärin 1,7 istutokertaa, joista toteutui keskimäärin 1,1. Asioissa, joiden käsittelyaika oli yli 12 kuukautta, oli keskimäärin 2,8 pääkäsittelytuntia. Istutokertoja sovittiin keskimäärin 3, joista toteutui keskimäärin 1,3. Asioissa, joiden käsittelyaika oli yli 24 kuukautta, oli keskimäärin 3,3 pääkäsittelytuntia. Istutokertoja sovittiin keskimäärin 4,7, joista toteutui keskimäärin 1,4.

Käsittelyajan ja pääkäsittelytuntien välinen korrelaatio ei ole vahva, eli pidempään käsitellyissä asioissa ei ole merkittävästi enempää istutotunteja kuin nopeammin käsitellyissä asioissa. Pidempään käsittelyaikaan on istutotuntien määrää vahvemmin yhteydessä istutokertojen lukumäärä ja etenkin peruttujen istuntojen osuus. Keskimääräinen käsittelyaika asiassa, jossa kaikki sovitut istutokerrat toteutuivat, oli 5,5 kuukautta. Jos vähintään yksi asialle sovittu istutokerta peruuntui, oli asian keskimääräinen käsittelyaika 15,1 kuukautta. Istuntojen peruuntuminen vaikuttaa voimakkaasti käsittelyajan pituuteen. Tuomioistuimet pyrkivät estämään peruuntumisia muun muassa käyttämällä poissaolouhkaa, jolloin asia voidaan käsitellä vastaajan poissaolosta huolimatta. Poissaolouhka ei kuitenkaan sovellu kaikenlaisiin asioihin. Istuntojen peruuntumisista johtuvaa haittaa pyritään vähentämään muun muassa perumalla istunto ennen istutopäivää, jos vastaajaa ei ole saatu haastettua.

Pisimpään käsiteltävänä olleiden asioiden ominaispiirre on, että vastaajan haastamisessa on ollut vaikeuksia. Kun tarkastelussa on vuonna 2025 ratkaistut asiat, joiden käsittelyaika käräjäoikeudessa oli yli viisi vuotta (188 kpl asiaratkaistua asiaa, joiden käsittelytapa suullinen), näistä 87 %:ssa oli istutokertoja peruttu, koska vastaajaa ei saatu haastettua. Näistä asioista yli puolet ovat lopulta jääneet sillensä.

Taulukko 10: Käräjäoikeuksien rikosoikeudellisten asioiden keskeisimpiä tilastotietoja 2023–2025

Rikosoikeudelliset asiat	Toteutunut 2023	Toteutunut 2024	Toteutunut 2025
Saapuneet (kpl)	79 891	78 775	81 465
Rikosasiat	54 606	52 700	54 522
Pakkokeinoasiat	11 594	11 953	12 321
Muut rikosoikeudelliset asiat	3 660	4 338	5 210
<i>joista lähestymiskieltoasioita</i>	<i>1 781</i>	<i>2 249</i>	<i>2 536</i>
Sakonmuunnot	10 031	9 784	9 412
Ratkaistut (kpl)	76 465	74 098	78 889
Rikosasiat	52 320	49 367	52 897
<i>joista asiaratkaisuja</i>	<i>45 816</i>	<i>44 903</i>	<i>48 225</i>
Pakkokeinoasiat	10 682	10 927	11 540
Muut rikosoikeudelliset asiat	3 432	4 020	5 040
Sakonmuunnot	10 031	9 784	9 412
Kirjallisessa menettelyssä ratkaistut rikosasiat	13 800	12 603	14 292
kirjallisen menettelyn osuus rikosasioiden ratkaisuista (%)	26 %	26 %	28 %
Vireillä olleet rikosasiat 31.12.2025	28 372	31 525	31 962
Yli 12 kk vireillä olleet rikosasiat (kpl)	5 627	6 353	7 071
Yli 12 kk vireillä olleet rikosasiat (%)	20 %	20 %	22 %
Käsittelyaika (kk)			
Varsinaiset rikosasiat, asiaratk.	6,3	6,6	7,0
Kirjallinen käsittely	3,0	3,2	3,8
Suullinen käsittely	7,7	7,8	8,4
Alle kahdessa kuukaudessa ratkaistut rikosasiat (%-osuus asiaratkaistuista)	20 %	18 %	16 %
Yli yhdeksässä kuukaudessa ratkaistut rikosasiat (%-osuus asiaratkaistuista)	18 %	19 %	22 %
Käsittelyaika yli 10 vuotta (kpl)			
Rikosasiat	9	13	29
Pakkokeinoasiat	2	3	3
Toteutuneet ja peruuntuneet rikosistunnot ratkaisuvuoden mukaan*			
Sovitut istunnot	51 640	50 318	52 762
Toteutuneet istunnot	33 998	33 935	35 579
Perutut istunnot	17 642	16 383	17 183
Peruuntumisprosentti (%)	34 %	33 %	32 %
Muutoksenhakua haettu (kpl) rikosasioista	4 388	4 510	4 636
Muutoksenhakuprosentti (%)	10 %	10 %	10 %
Muutoksenhakua haettu (kpl) muut rikosoikeudelliset asiat	139	178	227
Muutoksenhakuprosentti (%)	4 %	5 %	5 %

* Tilastointia muutettu vuonna 2025 siten, että järjestelmästä poistettu istunto ei ole enää peruttu, koska poistetut istunnot eivät tilastoidu AIPA:an.

**Pakkokeinoasioissa on kyse vangitsemisasiosta, joissa samalla diaarinumerolla käsitellään kaikki samaa vangitsemista koskevat asiat. Näin ollen käsittelyaika ei välttämättä ole ollut yli 10 vuotta samalla tavalla kuin rikosasioissa

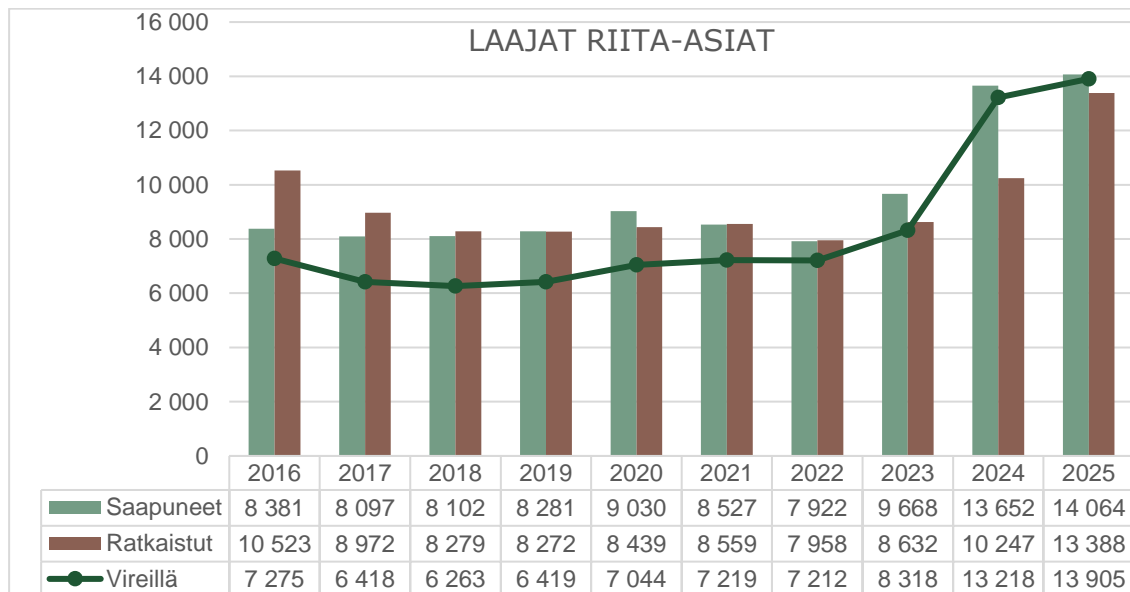
Siviilioikeudelliset asiat

Riita-asioita saapui vuonna 2025 kaikkiaan 458 983 asiaa (2024: 484 903). Kaikkien vireille tulleiden siviiliasioiden asiaryhmittäinen asiarakenne on kuvattu liitteessä D. Tarkempia tietoja saapuneiden ja ratkaistujen siviiliasioiden asiamäärästä ja käsittelyajoista löytyy taulukosta 11.

Viime vuosien huomattava kasvu L-asioiden määrässä johtuu useammasta tekijästä. Saapuneiden L-asioiden määrää on viime vuosina lisännyt *takaisinsaantiasiat*, joita vuonna 2025 saapui käräjäoikeuksiin noin 4 000 asiaa. Takaisinsaantikanteet koskevat aiemmin annettuja yksipuolisia summaarisia tuomioita. Rikokseen perustuvissa vahingonkorvausasioissa asiamäärän kasvu selittyy historiallisen suurella *Vastaamo-asiakokonaisuudella*, johon liittyen edelleen vuonna 2025 saapui noin 900 ja ratkaistiin 2 400 vahingonkorvausasiaa. Myös *lentoviivästyshyvityksiä* koskevien riita-asioiden määrä on kasvanut ja niitä saapui vuonna 2025 suurimpaan niitä käsittelevään Itä-Uudenmaan käräjäoikeuteen 738 asiaa. Vuoden lopussa vireillä olevista laajoista riita-asioista noin 2 900 liittyi Vastaamo-kokonaisuuteen, noin 3 000 takaisinsaantiasioihin ja noin 1100 lentoviivästyshyvityksiin. Nämä kolme kokonaisuutta selittävät vireillä olevien laajojen riita-asioiden määrän merkittävää kasvua. Vastaamo-asioista n. 2 300 asiaa on ollut vireillä yli 12 kuukautta

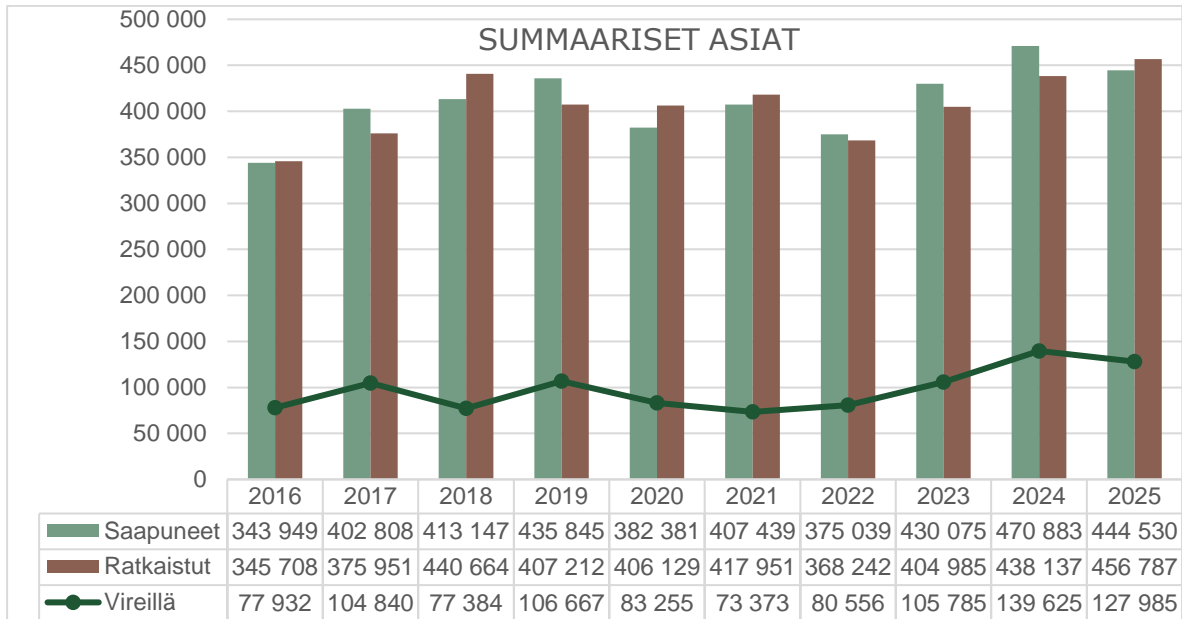
Laajalla haastehakemuksella vireille tulleissa asioissa (L-asiat) yleisimmin kyse oli velka- tai saamissuhteista (4 765 asiaa), perheoikeudellisista asioista (2 382 asiaa) tai sopimussuhteen ulkopuolisesta korvausvastuusta (2 052 asiaa). Kuvassa 11 on käräjäoikeuksien saapuneiden, ratkaistujen ja vireillä olevien laajojen riita-asioiden määrät vuosina 2016–2025.

Sovintoon päätyneiden L-asioiden määrä on kasvussa, mutta kasvu selittyy enimmäkseen Vastaamo-kokonaisuuden sovinnolla ja sillä, että se on yleisin ratkaisu takaisinsaantiasioissa. Kummatkaan näistä eivät ole erillisessä tuomioistuinsovittelussa saavutettuja sovintoja.



Kuva 11 Laajojen riita-asiamäärien (L-asiat) kehitys 2016–2025

Suppealla haastehakemuksella vireille tulevissa riita-asioissa (summaariset asiat) on tavanomaisesti kyse riidattomasta saatavasta. Vireillä olevien summaaristen asioiden määrä väheni edellisvuodesta. Kuvassa 12 on esitetty käräjäoikeuksien saapuneiden, ratkaistujen ja vireillä olevien summaaristen asioiden määrät vuosina 2016–2025 ja tietoa käsittelyajoista löytyy taulukosta 11. Vireillä olevia asioita oli vuoden 2025 lopussa 29 % vuoden aikana saapuneiden määrään suhteutettuna. Mikäli suppealla haastehakemuksella vireille tullut asia riitautuu, sen käsittely jatkuu ikään kuin se olisi tullut vireille tavallisena riita-asiana, vaikka se on koodattu summaariseksi asiaksi. Kaikkiaan istunnossa ratkaistuja riitautuneita summaarisia asioita oli 534 vuonna 2025 (2024: 525).



Kuva 12: Summaaristen asioiden määrien kehitys 2016–2025

Hakemusasioiden asiamäärät kasvoivat edellisestä vuodesta. Saapuneiden asioiden määrä vuonna 2025 oli 51 188 asiaa (2024: 48 125 asiaa) ja niitä ratkaistiin 50 100 asiaa (2024: 47 150 asiaa).

Myös insolvenssiasioden määrä kasvoi selvästi viime vuodesta ja niitä saapui 12 729 asiaa (2024: 11 390 asiaa) ja ratkaistiin 12 137 asiaa (2024: 10 813 asiaa). Konkurssiasioden määrän kasvu on jatkunut jo muutaman vuoden ja myös velkajärjestelyiden määrässä on kasvua.

Taulukko 11: Käräjäoikeuksien siviilioikeudellisten asioiden keskeisimpiä tilastotietoja 2023–2025

Siviiliasiat	Toteutunut 2023	Toteutunut 2024	Toteutunut 2025
Saapuneet	495 954	544 418	522 900
Saapuneet riita-asiat	440 151	484 903	458 983
Laaja haastehakemus (L-asiat)	9 668	13 652	14 064
Turvaamistoimet	130	129	150
Maaoyikeusasiat	278	239	239
Summaariset asiat	430 075	470 883	444 530
Saapuneet hakemusasiat	44 982	48 125	51 188
- Avioeroasiat	15 665	15 488	15 653
Saapuneet insolvenssiasiat	10 821	11 390	12 729
- Velkajärjestelyt	5 397	5 525	6 102
- Konkurssit	3 722	4 052	4 557
Ratkaistut	474 907	506 710	532 817
Riita-asiat	414 009	448 747	470 580
- Laaja haastehakemus (L-asiat)	8 632	10 247	13 388
- Summaariset asiat	404 985	438 137	456 787
Hakemusasiat	45 233	47 150	50 100
Insolvenssiasiat	15 665	10 813	12 137
Ratkaistut riita-asiat, joista tehty sovittelun aloittamispäätös	1 419	1 392	1 432
Istuntokäsittelyssä ratkaistut			
Laaja haastehakemus (L-asiat) ja riitautuneet summaariset	2 770	3 258	3 372
Maaoyikeusasiat	123	96	118
Turvaamistoimet	6	6	6
Riitautuneet summaariset	691	525	534
Laajalla haastehakemuksella vireille tulleiden ratkaisut (L-asiat)			
Tuomiolla ratkaistujen osuus (%)	26 %	22 %	22 %
Sovintoratkaisujen osuus (%)	37 %	40 %	47 %
<i>joista tuomioistuinsovittelussa saavutettuja sovintoja (%)</i>	29 %	22 %	15 %
Sillensä muusta syystä jääneet	11 %	11 %	10 %
Yksipuolinen tuomio	13 %	10 %	7 %
Asia jätetty tutkimatta	5 %	5 %	4 %
Käsittelyaika* (kk)			
Laaja haastehakemus (L-asiat)	10,2	9,9	10,4
Summaariset asiat**	2,6	3,1	3,7
Velkajärjestelyt	5,2	5,2	5,6
Maaoyikeusasiat, asiaratkaisut	10,2	10,7	12,2
Istunnossa ratkaistut kaikki riita-asiat	14,2	14,3	13,9
Vireillä olleet L-asiat 31.12.2025	8 318	13 218	13 905
Yli 12 kk vireillä olleet L-asiat (kpl)	2 490	4 744	5 576
Yli 12 kk vireillä olleet L-asiat %- osuus	30 %	36 %	40 %

1.4.1.6. Erityistuomioistuimet

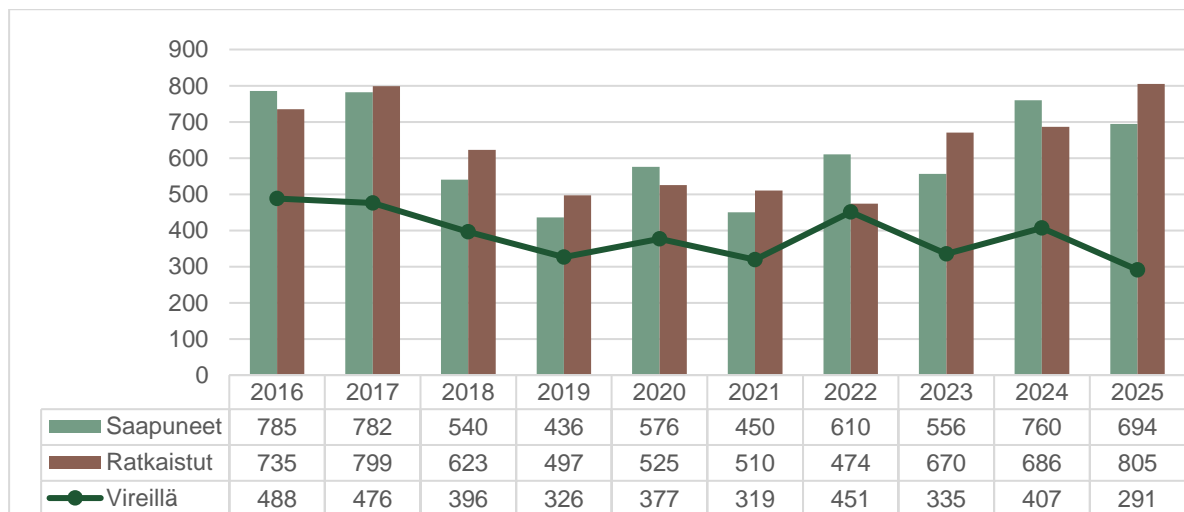
Erityistuomioistuinten toiminnallisen tuloksellisuuden tunnusluvut ovat liitteessä E, kuten muidenkin yksittäisten tuomioistuinten. Toimintamenoissa on mukana toimintakertomusvuoden aikana toteutunut toimintamäärärahan käyttö. Kustannustiedoissa investointihankinnat ajoittuvat eri vuosille poistojen muodossa. Kustannuksissa on mukana myös virastojen omien tukitoimintojen lisäksi osuus kunkin virastoryhmän yhteisistä talous-, henkilöstö- ja tietohallintokustannuksista. Maksullisen toiminnan laskelmat on esitetty kohdassa 1.4.2.

Markkinaoikeus

Markkinaoikeus on erityistuomioistuin, joka käsittelee kilpailu- ja valvonta-asioita, hankinta-asioita, teollis- ja tekijänoikeudellisia asioita sekä markkinaoikeudellisia asioita. Markkinaoikeuden toimivalta kattaa koko maan. Markkinaoikeuden toimintamenoit olivat noin 4,2 milj. euroa vuonna 2025. Vuonna 2025 markkinaoikeudessa oli palkattuna 43 henkilötyövuotta (2024: 44 htv). Markkinaoikeus saavutti tuottavuudelle ja taloudellisuudelle asetetut tavoitteet.

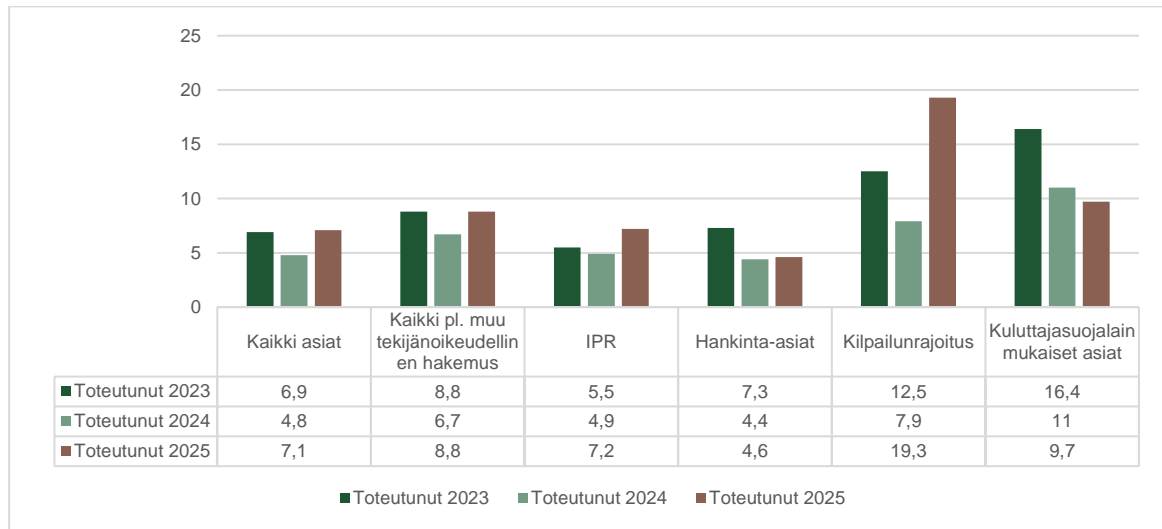
Markkinaoikeus käsittelee asiat, jotka on säädetty sen toimivaltaan kuuluviksi laissa oikeudenkäynnistä markkinaoikeudessa tai muussa laissa. Kuvassa 13 on esitetty markkinaoikeuden saapuneiden, ratkaistujen ja vireillä olevien asioiden määrät vuosina 2016–2026.

Ratkaistujen asioiden määrä kasvoi merkittävästi vuonna 2025 ja vireillä olevien määrä laski tarkastelujakson alhaisimmalle tasolle.



Kuva 13: Markkinaoikeuden asiamäärien kehitys vuosina 2016–2025

Markkinaoikeuden keskimääräiset käsittelyajat 2023–2025 (keskeiset asiaryhmät) ovat kuvassa 14. Markkinaoikeuden käsittelyajalle asetettua tavoitetta ei saavutettu.



Kuva 14: Markkinaoikeuden keskimääräiset käsittelyajat kk (keskeiset asiaryhmät) vuosina 2023–2025

Markkinaoikeuden suurimmat asiaryhmät ovat julkiset hankinnat ja immateriaalioikeusasiat. Julkisia hankintoja koskevat asiamäärät ovat kasvaneet tarkastelukaudella (taulukko 12),

Taulukko 12: Markkinaoikeuden asiamäärien jakauma

	Toteutunut 2023	Toteutunut 2024	Toteutunut 2025
Ratkaistut asiat			
Julkiset hankinnat (%)	64 %	56 %	56 %
Immateriaalioikeusasiat (%)	33 %	41 %	32 %
Saapuneet asiat			
Julkiset hankinnat (kpl)	313	400	438
Immateriaalioikeusasiat (kpl)	225	266	221

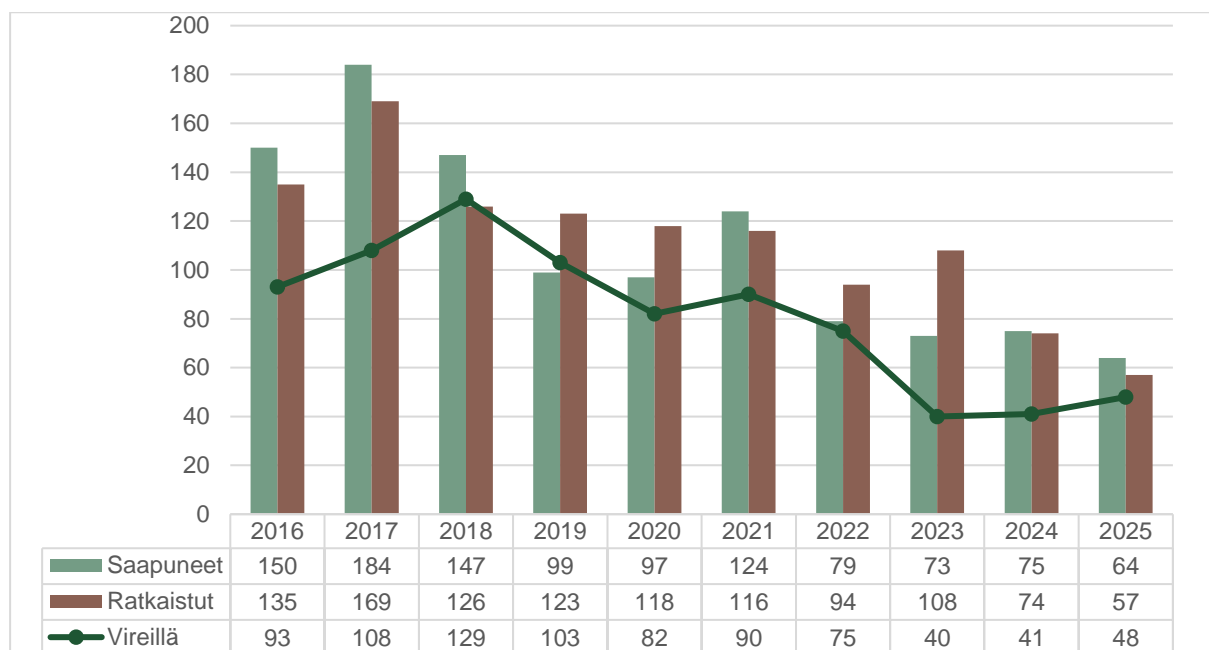
Työtuomioistuin

Työtuomioistuin käsittelee oikeudenkäynnistä työtuomioistuimessa annetussa laissa tarkemmin säädetty riita-asiat sekä työehtosopimuksen yleissitovuuden vahvistamislautakunnan päätöksistä tehdyt valitukset ja työneuvoston eräissä poikkeuslupa-asioissa antamista ratkaisuista tehdyt valitukset. Lisäksi työtuomioistuin antaa muille tuomioistuimille lausuntoja niiden käsiteltävinä olevissa asioissa, joiden ratkaiseminen edellyttää erityistä työehto- ja virkaehtosopimusolojen tuntemusta. Työtuomioistuimen ratkaisuihin ei voida hakea muutosta.

Työtuomioistuimen toimintamenot olivat vuonna 2025 noin 1,2 milj. euroa (2024: 1,4 milj. eur). Vuonna 2025 työtuomioistuimessa oli palkattuna 8 henkilötyövuotta (2024: 10 htv).

Työtuomioistuin ei saavuttanut tuottavuudelle ja taloudellisuudelle asetettuja tavoitteita.

Vuonna 2025 työtuomioistuimeen saapui asioita hieman vähemmän kuin edellisvuonna. Tuomioistuin ratkaisi asioita lähes saman verran kuin niitä saapui, joten vireillä olevien asioiden määrä pysyi lähes edellisvuoden tasolla. Työtuomioistuimen keskimääräinen käsittelyaika oli 8,1 kuukautta. Työtuomioistuin saavutti käsittelyajalle asetetun tavoitteen. Kuvassa 15. on esitetty työtuomioistuimen saapuneiden, ratkaistujen ja vireillä olevien asioiden määrät vuosina 2016–2025.



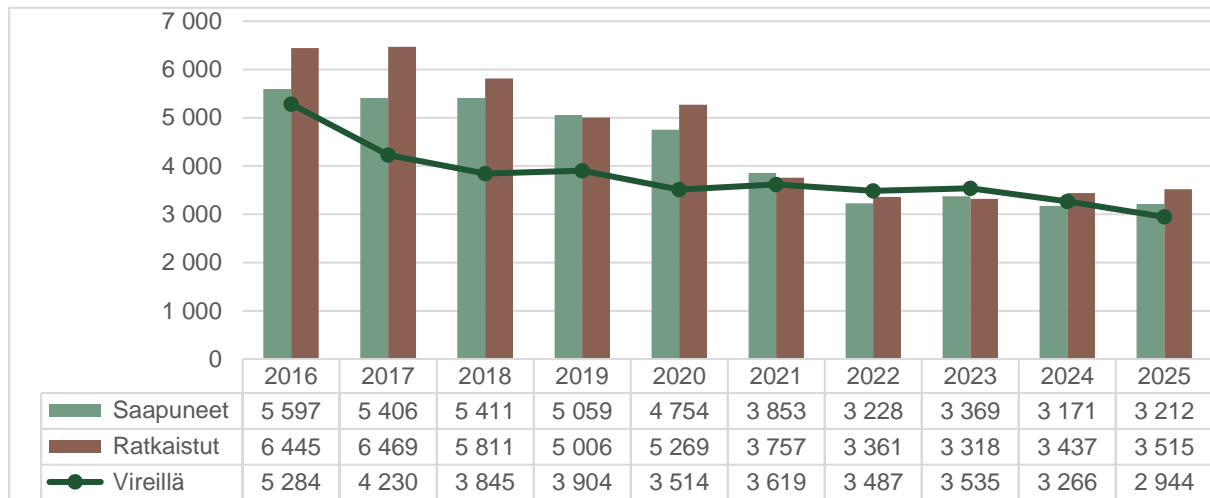
Kuva 15 Työtuomioistuimen asianmäärien kehitys vuosina 2016–2025

Vakuutusoikeus

Vakuutusoikeus toimii toimeentuloturva-asioiden erityistuomioistuimena sille lain nojalla kuuluvissa asioissa. Se on toimivaltaansa kuuluvissa asioissa ainoa tuomioistuin ja ylin muutoksenhakuaste lukuun ottamatta eräitä työtapaturma- ja ammattitautiasioita, joista voi eräin edellytyksin hakea valituslupaa korkeimmalta oikeudelta.

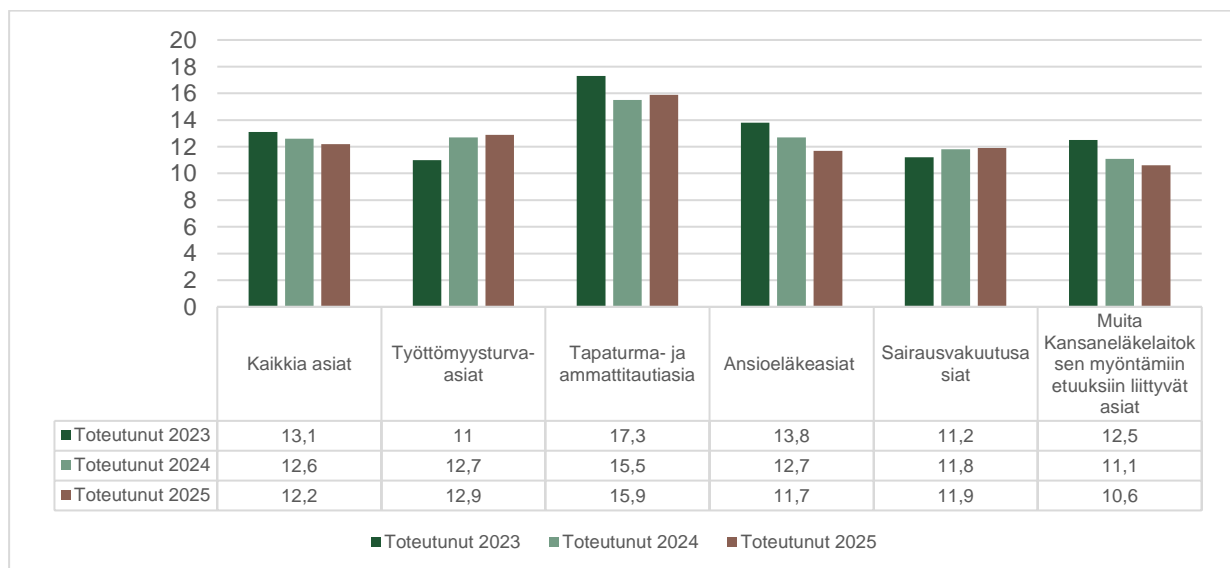
Vakuutusoikeuden toimintamenot olivat noin 9,5 milj. euroa (2024: 9,2 milj. eur). Vuonna 2025 vakuutusoikeudessa oli palkattuna 107 henkilötyövuotta (2024: 104 htv).

Vuonna 2025 vakuutusoikeuteen saapuneiden asioiden määrä kasvoi edellisvuoden tasosta 1 % (41 asiaa). Ratkaistujen asioiden määrä puolestaan kasvoi 2 % (78 asiaa). Kuvassa 16 on vakuutusoikeuden saapuneiden, ratkaistujen ja vireillä olevien asioiden määrät vuosina 2016–2025.



Kuva 16 Vakuutusoikeuden asiamäärien kehitys vuosina 2016–2025

Keskimääräinen käsittelyaika lyheni verrattuna edelliseen vuoteen, mutta vakuutusoikeus ei saavuttanut sen käsittelyajalle asetettua tavoitetta.



Kuva 17: Vakuutusoikeuden keskimääräiset käsittelyajat kk (keskeiset asiaryhmät) vuosina 2023–2025

Taulukko 13: Vakuutusoikeuden asiamäärien jakauma

	Toteutunut 2023	Toteutunut 2024	Toteutunut 2025
Saapuneet asiat (%)			
Ansioeläke	15 %	17 %	17 %
Sairausvakuutusasiat	12 %	14 %	16 %
Työtapaturma- ja ammattitautiasiat	15 %	15 %	13 %
Työttömyysturva-asiat	24 %	15 %	14 %
Muut Kansaneläkelaitoksen myöntämiin etuuksiin liittyvät asiat	27 %	32 %	33 %
Ratkaistut asiat (kpl)			
Ansioeläkeasiat	489	543	591
Sairausvakuutusasiat	414	385	496
Työtapaturma- ja ammattitautiasiat	579	583	456
Työttömyysturva-asiat	528	703	633
Muita Kansaneläkelaitoksen myöntämiin etuuksiin liittyvät asiat	1 111	1 030	1 123

1.4.1.7. Tuomioistuinvirasto sekä tuomarinkoulutus- ja tuomarinvalintalautakunnat

Tuomioistuinvirasto

Tuomioistuinvirasto on itsenäinen keskusvirasto, joka palvelee koko tuomioistuinlaitosta. Viraston tehtävänä on huolehtia siitä, että tuomioistuimet kykenevät käyttämään tuomiovaltaa laadukkaasti ja että tuomioistuinten hallinto on tehokkaasti ja tarkoituksenmukaisesti järjestetty.

Ylintä päätösvaltaa Tuomioistuinvirastossa käyttää tuomariemmistöinen johtokunta. Virastossa on ylijohtaja sekä kolme osastoa vastuualueinaan talous, kehitys ja hallinto. Ylijohtajan ja osastojen johtajien lisäksi viraston johtoryhmään kuuluvat viestintäpäällikkö, tuomioistuinten tuesta ja yhteiskuntasuhteista vastaava päällikkö sekä henkilöstön edustaja.

Tuomioistuinviraston strategian mukaisesti Tuomioistuinvirasto on kestävä oikeudenhoidon kumppani – aktiivinen asiantuntija tuomioistuinten tukena. Viraston strategia on sopusoinnussa tuomioistuinlaitoksen strategian kanssa. Strategioiden toimeenpanoa konkretisoidaan johtokunnan vuosittain hyväksymissä tuomioistuinlaitoksen keskeisissä tavoitteissa. Vuosien 2025 ja 2026 keskeisten tavoitteiden lisäksi johtokunnassa ja johtoryhmässä on käsitelty myös muita tuomioistuinten toiminnan kannalta merkittäviä asioita kuten tulosohejausta, tuomioistuinten ICT- ja toimitilahankkeita, yleistä talustilannetta sekä virkaehtosopimusasioita ja tuomioistuinten henkilöstön palkkauksen kehittämistä.

Oikeusministeriö asetti vuonna 2023 laajapohjaisen työryhmän seuraamaan ja arvioimaan oikeuslaitoksen kehittämistä. Työryhmän toimikausi päättyy 31.12.2027. Oikeusvaltion takeet ja oikeuslaitoksen kehittäminen -työryhmän (ns. oikeuslaitostyöryhmä) tavoitteena on edistää oikeudenkäytön vahvaa riippumattomuutta, laadukkaan oikeusturvan tuottamista oikeudenkäytön perustehtävänä sekä käyttäjälähtöisyyttä eli oikeudenkäyttöä palveluna. Työryhmän tehtävänä on mm. arvioida oikeuslaitoksen riippumattomuuden näkökulmasta tarpeelliset perustuslain muutostarpeet sekä arvioida menettelylainsäädännön ja muun oikeuslaitoksen toimintaan liittyvän sääntelyn toimivuutta sekä tehdä ehdotuksia lainsäädäntöhankkeista. Työryhmässä sekä sen asettamissa muissa työryhmissä on vahva tuomioistuinten ja Tuomioistuinviraston edustus.

Vuonna 2025 Tuomioistuinvirastossa (ml. lautakunnat) oli palkattuna yhteensä 72,7 htv (2024: 68,6; 2023: 62,8) ja toimintamenojen käyttö oli 7,1 milj. euroa (2024: 6,4; 2023: 5,8 milj. euroa), mikä sisältää myös Tuomioistuinviraston järjestämän tuomioistuinlaitoksen henkilöstökoulutuksen ja tuomarinvalinta- ja -koulutuslautakuntien kustannukset. Tuomarinvalintalautakunnassa oli palkattuna 1,0 htv (2024: 1,2 htv; 2023: 1 htv) ja tuomarinkoulutuslautakunnassa 1,0 htv (2024: 1,0 htv; 2023: 1 htv). Lautakuntien ja muiden toimielimien tiedot henkisten voimavarojen hallinnasta ja kehittymisestä sisältyvät myös tietoihin liitteessä F.

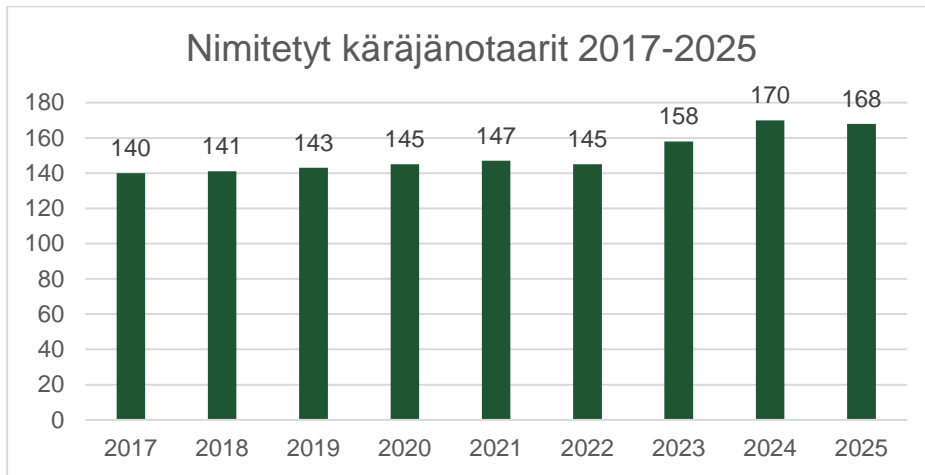
Tuomarinkoulutuslautakunta

Riippumattoman tuomarinkoulutuslautakunnan tehtävänä on huolehtia tuomioistuinten henkilöstölle järjestettävän koulutuksen suunnittelusta yhteistyössä Tuomioistuinviraston ja tuomioistuinten kanssa. Lautakunta vahvisti koulutussuunnitelman vuodelle 2026.

Lautakunnan tehtävänä on myös huolehtia tuomioistuinharjoittelupaikkojen keskitetyn hakumenettelyn järjestämisestä sekä käräjänotaarien valinnasta ja nimittämisestä. Vuonna 2025 tuomioistuinharjoitteluun haki keskitetyssä hakumenettelyssä 383 henkilöä (2024: 350). Lautakunta valitsi ja nimitti tuomioistuinharjoitteluun 168 käräjänotaaria (2024: 170) sekä peruutusten, keskeytysten tai muiden syiden vuoksi avoimiksi tulleisiin harjoittelupaikkoihin 34 käräjänotaaria (2024: 35). Yksi Ahvenanmaan käräjäoikeuteen sijoitetuista harjoittelupaikoista julistettiin uudelleen haettavaksi.

Lisäksi lautakunnan tehtävänä on huolehtia asessorin virkoja koskevan hakumenettelyn järjestämisestä sekä asessoreiden esivalinnasta. Vuoden 2025 aikana alkaneisiin asessorin virkasuhteisiin haki 89 henkilöä (2024: 85). Asessorin viran kelpoisuusvaatimuksena olevaan

esivalintakokeeseen osallistui 62 kokelasta (2024: 61), joista 34 kokelasta (2024: 40) suoritti kokeen hyväksytysti.



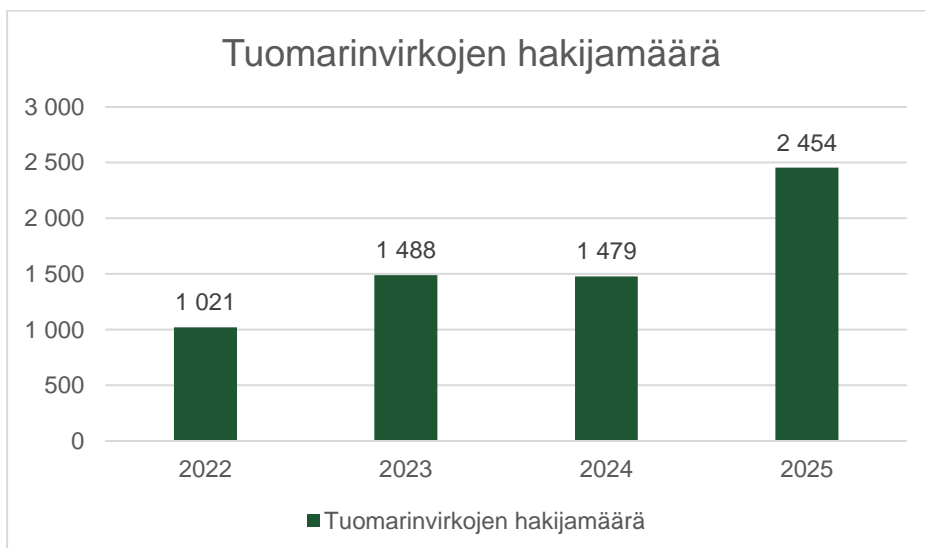
Kuva 18: Nimitetyt kärjänotaarit 2017–2025

Edellä todettujen tehtävien lisäksi lautakunta mm. myöntää tuomioistuinharjoittelun suorittaneelle varatuomarin arvonimen ja asessorin koulutusohjelman suorittaneelle oikeuden käyttää tuomarikoulutetun nimikettä. Vuonna 2025 lautakunta myönsi varatuomarin arvonimen 160 hakijalle (2024: 158) ja oikeuden käyttää tuomarikoulutetun nimikettä 16 hakijalle (2024: 17).

Tuomarivalintalautakunta

Riippumaton tuomarivalintalautakunta valmistelee tuomarin viran täyttämistä. Tuomarivalintalautakunta tekee valtioneuvostolle perustellun esityksen muun vakinaisen tuomarin tai päällikkötuomarin kuin korkeimman oikeuden tai korkeimman hallinto-oikeuden presidentin tai jäsenen virkaan nimittämisestä. Vuonna 2025 tuomarivalintalautakunta teki esityksen 168 (2024: 183; 2023: 152) tuomarin virasta, joista neljä koski päällikkötuomarin virkaa.

Vuonna 2025 tuomarinvirkoihin oli hakijoita 2 454 (2024: 1 479; 2023: 1 488).



Kuva 19: Tuomarinvirkoja hakijamäärä 2022–2025

1.4.2. Maksullisen toiminnan tulos ja kannattavuus

Tuomioistuinelaitoksen kirjanpitoyksikön maksullisen toiminnan myyntituotot olivat kertomusvuonna yhteensä 52,4 milj. euroa (2024: 44,7 milj. euroa). Maksullisen toiminnan kokonaistuotot sisältävät myös laskelmissa raportoidut maksullisen toiminnan muut tuotot, jotka sisältävät saatavien viivästyskorkoja ja joita kertyi 129 000 euroa (2024: 138 000 euroa). Maksullisen toiminnan myyntituotoista 45,3 milj. euroa (2024: 40,8 milj. euroa) kertyi erityislakien nojalla hinnoiteltavista suoritteista. Maksuperustelain mukaisista julkisoikeudellisista suoritteista kertyi 6,9 milj. euroa (2024: 3,7 milj. euroa). Maksullisen toiminnan tileistä poistoja kirjattiin 1,1 milj. euroa (2024: 0,8 milj. euroa).

Kertomusvuonna kirjanpitoyksikön erityislakien mukaiset maksullisen toiminnan tuotot kertyivät tuomioistuintuloista 45,2 milj. euroa (2024: 40,7 milj. euroa) ja avioliittoasetuksen mukaisista siviilivihkimisen maksuista 0,1 milj. euroa (2024: 0,1 milj. euroa).

Maksuperustelain mukaiset maksullisen toiminnan tuotot kasvoivat 3,2 milj. euroa ollen yhteensä 6,9 milj. euroa. Tuotot koostuivat pääosin tuomioistuinten tiedoksiantomaksuista, kuulutuskustannusten korvauksista ja ote- ja jäljennösmaksuista sekä todistuksista. Kasvu edellisvuoteen verrattuna johtui tiedoksiannoista. Takaisinsaantikanteiden kasvanut määrä käräjäoikeuksissa on johtanut siihen, että maksullisten tiedoksiantojen määrä on kasvanut, kun aiempaa useampi yksipuolinen tuomio halutaan antaa tiedoksi haastemiestiedoksiannolla. Tämä kasvattaa maksullisen toiminnan tuottoja maksuperustelain mukaisessa kustannusvastaavuuslaskelmassa.

Käräjäoikeuksien laskelmassa maksullisen toiminnan kustannukset ovat laskeneet, vaikka käräjäoikeuksien kokonaiskustannukset ovat kasvaneet. Tähän vaikuttaa useampi tekijä: käräjäoikeuksien kokonaiskustannuksista aiempaa suurempi osa kohdentuu rikosasioille tänä vuonna, ja niitä ei maksullisen toiminnan laskelmassa huomioida. Lisäksi lomapalkkavelan muutoksen suuruus kohdentuu käräjäoikeuksilla laskelmaan tänä vuonna erityisen voimakkaasti (-6,6 milj. euroa) ja riita-asioissa maksullisten asioiden osuus on pienentynyt. Käräjäoikeuksien kokonaiskustannukset ovat taulukossa 9.

Maksullisen toiminnan kustannusvastaavuuslaskelmissa kohdassa maksullisen toiminnan myyntituotot on esitetty liikekirjanpidossa maksullisen toiminnan tuottojen tilille kertyneet tuotot. Toiminnan muut tuotot sisältävät toiminnan osuuden raportointivuonna kertyneistä viivästyskorkotuloista, jotka on jaettu kertyneiden maksullisen toiminnan tuottojen suhteessa eri tuomioistuimille.

Maksullisen toiminnan tileistä poistot on huomioitu kustannuslaskennassa vyörytettävien kustannusten yhteydessä. Myös toiminnan muut tuotot (lähinnä yhteistoiminnan kustannusten korvaukset) on huomioitu kustannuslaskennassa kustannusten vyörytysten yhteydessä.

Kustannusten kohdentamisessa maksulliselle toiminnalle on käytetty hyväksi Valtiokonttorin yhteistä kustannuslaskentamallia. Mallin mukaisesti tukitoimintojen ja avustavien ydintoimintojen kustannukset on vyörytetty ydintoiminnoille vaihteittain käyttäen ajurina Kieku-järjestelmän raportointivuoden työpanoksen kohdentumistietoja. Kustannustiedot on poimittu laskentaan Kieku-järjestelmästä. Tuomioistuinviraston ja sen yhteydessä toimivien lautakuntien kustannukset on vyörytetty tuomioistuinten ydintoiminnoille.

Vyörytyksissä on otettu huomioon virastojen omien tukitoimintojen lisäksi osuus kunkin tuomioistuinsektorin yhteisten kustannuspaikkojen kustannuksista. Myös maksullisen toiminnan osuudet palkallisista poissaoloista on otettu huomioon henkilöstökustannuksissa ja muissa yhteiskustannuksissa. Maksullisen toiminnan minkään osa-alueen suoritteiden tuottamiseen ei ole ollut käytettävissä maksuperustelain 7 § 1 momentin mukaista hintatukea.

Tuomioistuimissa perittävistä maksuista säädetään 1.1.2016 alkaen tuomioistuinmaksulaissa (1455/2015), oikeusministeriön asetuksessa tuomioistuinmaksulain 2 §:ssä säädettyjen maksujen tarkistamisesta (1020/2024), oikeusministeriön asetuksessa eräistä tuomioistuinten hakemusmaksuista vuosina 2025–2027 (1021/2024) sekä oikeusministeriön asetuksessa tuomioistuinten ja eräiden oikeushallintoviranomaisten suoritteista perittävistä maksuista vuosina 2025–2027 (1022/2024).

Tuomioistuinmaksulaissa on säännökset tuomioistuimissa perittävien oikeudenkäyntimaksujen suuruudesta sekä annetaan valtuutus säätää hakemusasioista perittävistä maksuista asetuksella enintään omakustannusarvon suuruisina.

Vuoden 2025 talousarviossa on esitetty arvio tuomioistuinten maksullisen toiminnan kustannusvastaavuudesta mukaan lukien sekä tuomioistuinmaksulain että maksuperustelain mukaiset suoritteet. Tämän mukaan niiden suoritteiden kokonaiskustannuksista, joista maksuja peritään, voidaan maksuilla kattaa noin 36 %. Toteutuma oli 48 % (2024: 41 %). Maksuperuste- ja tuomioistuinlain mukaisesti oikeudenkäyntimaksut on säädetty suoritteiden omakustannusarvoa alempana oikeuspoliittisista syistä. Virastokohtaisia maksullisen toiminnan kustannusvastaavuustavoitteita ei tuomioistuimille ole asetettu. Tuomioistuinmaksutuloja kertyi yhteensä 52,4 milj. euroa (2024: 44,7 milj. euroa). Maksulliseen toimintaan kohdistuneet kustannukset pysyivät vuoden 2024 tasossa.

Tuomioistuimien maksullisen toiminnan laskelmat

Taulukossa 14 on esitetty tuomioistuinmaksulain mukaisen maksullisen toiminnan kustannusvastaavuuslaskelma. Tuotot kasvoivat edellisvuodesta 11 %. Kokonaiskustannukset vähenivät 3 %. Tuomioistuinmaksulain mukaisen maksullisen toiminnan kustannusvastaavuus oli 44 % (2024: 38 %). Taulukoissa 12–17 on eritelty kustannusvastaavuus virastoittain tai virastoryhmittäin pois lukien markkinaoikeus, vakuutusosasto ja työtuomioistuin niiden tuottojen vähäisen määrän vuoksi.

Taulukko 14: Tuomioistuimien tuomioistuinmaksulain mukaisen maksullisen toiminnan kustannusvastaavuuslaskelma

	2023	2024	2025	Muutos 2024/2025
TUOTOT				
Maksullisen toiminnan myyntituotot	37 818 939	40 679 301	45 191 126	11 %
Maksullisen toiminnan muut tuotot	196 386	126 257	111 469	-12 %
Tuotot yhteensä	38 015 324	40 805 558	45 302 595	11 %
KOKONAISKUSTANNUKSET				
Erilliskustannukset				
Aineet, tarvikkeet ja tavarat	2 866	2 994	3 683	23 %
Henkilöstökustannukset	34 761 134	35 636 790	36 456 641	2 %
Vuokrat	909	1 417	1 931	36 %
Palvelujen ostot	401 506	366 442	340 644	-7 %
Muut erilliskustannukset	886 442	453 825	448 239	-1 %
Erilliskustannukset yhteensä	36 052 857	36 461 468	37 251 137	2 %
Osuus yhteiskustannuksista				
Tukitoimintojen kustannukset	52 556 656	53 668 627	48 141 139	-10 %
Poistot	594 901	596 348	2 570 759	331 %
Korot	110 457	60 989	291 403	
Muut yhteiskustannukset	15 315 478	15 716 992	15 157 398	-4 %
Osuus yhteiskustannuksista yhteensä	68 577 491	70 042 956	66 160 699	-6 %
Kokonaiskustannukset yhteensä	104 630 349	106 504 424	103 411 836	-3 %
KUSTANNUSVASTAAVUUS				
Kustannusvastaavuus-%	36 %	38 %	44 %	

Korkeimman oikeuden (KKO) maksullisen toiminnan tuotot kasvoivat edelliseen vuoteen verrattuna 22 %. KKO:n maksullisen toiminnan kokonaiskustannukset kasvoivat 21 %. Laskelmassa kustannukset on kohdennettu maksulliselle toiminnalle maksullisten ja maksuttomien suoritteiden suhteessa. Korkeimman oikeuden kokonaiskustannuksista on kohdennettu maksulliselle toiminnalle 30 % (2024; 28 %). Maksullisen toiminnan kustannusvastaavuus oli korkeimmassa oikeudessa 11 % (2024: 11 %).

Taulukko 15: Korkeimman oikeuden tuomioistuinmaksulain mukaisen maksullisen toiminnan kustannusvastaavuuslaskelma

KORKEIN OIKEUS	2023	2024	2025	Muutos 2024/2025
TUOTOT				
Maksullisen toiminnan myyntituotot	321 220	302 540	369 920	22 %
Maksullisen toiminnan muut tuotot	1 647	939	912	-3 %
Tuotot yhteensä	322 867	303 479	370 832	22 %
KOKONAISKUSTANNUKSET				
Erilliskustannukset				
Aineet, tarvikkeet ja tavarat				0 %
Henkilöstökustannukset	1 282 886	1 133 381	1 246 084	10 %
Vuokrat				
Palvelujen ostot			1 800	0 %
Muut erilliskustannukset	271		1 446	
Erilliskustannukset yhteensä	1 283 157	1 133 381	1 249 330	10 %
Osuus yhteiskustannuksista				
Tukitoimintojen kustannukset	1 527 573	1 286 071	1 363 503	6 %
Poistot	6 366	4 444	55 033	1138 %
Korot	3 369	2 291	8 514	
Muut yhteiskustannukset	456 856	292 519	617 765	111 %
Osuus yhteiskustannuksista yhteensä	1 994 164	1 585 325	2 044 814	29 %
Kokonaiskustannukset yhteensä	3 277 321	2 718 707	3 294 144	21 %
KUSTANNUSVASTAAVUUS				
	-2 954 454	-2 415 228	-2 923 312	
Kustannusvastaavuus-%	10 %	11 %	11 %	

Korkeimman hallinto-oikeuden (KHO) maksullisen toiminnan tuotot kasvoivat 1 % edelliseen vuoteen verrattuna. KHO:n maksullisen toiminnan kokonaiskustannukset vähenivät 9 %. Laskelmassa kustannukset on kohdennettu maksulliselle toiminnalle maksullisten ja maksuttomien suoritteiden suhteessa. KHO:n kokonaiskustannuksista on kohdennettu maksulliselle toiminnalle 28 % (2024: 32 %). Maksullisen toiminnan kustannusvastaavuus oli KHO:ssa 17 % (2024: 15 %).

Taulukko 16: Korkeimman hallinto-oikeuden tuomioistuinmaksulain mukaisen maksullisen toiminnan kustannusvastaavuuslaskelma

KORKEIN HALLINTO-OIKEUS	2023	2024	2025	Muutos 2024/2025
TUOTOT				
Maksullisen toiminnan myyntituotot	624 950	681 030	689 580	1 %
Maksullisen toiminnan muut tuotot	3 205	2 114	1 701	-19 %
Tuotot yhteensä	628 155	683 144	691 281	1 %
KOKONAISKUSTANNUKSET				
Erilliskustannukset				
Aineet, tarvikkeet ja tavarat	10	33	191	472 %
Henkilöstökustannukset	1 637 634	1 846 482	1 560 391	-15 %
Vuokrat				
Palvelujen ostot	25	107	668	526 %
Muut erilliskustannukset	6 915	5 228	9 016	72 %
Erilliskustannukset yhteensä	1 644 584	1 851 850	1 570 266	-15 %
Osuus yhteiskustannuksista				
Tukitoimintojen kustannukset	1 713 249	2 072 079	1 820 016	-12 %
Poistot	56 670	69 911	56 778	-19 %
Korot	2 914	7 996	4 944	
Muut yhteiskustannukset	531 878	425 714	598 839	41 %
Osuus yhteiskustannuksista yhteensä	2 304 712	2 575 700	2 480 576	-4 %
Kokonaiskustannukset yhteensä	3 949 296	4 427 551	4 050 842	-9 %
KUSTANNUSVASTAAVUUS				
	-3 321 141	-3 744 407	-3 359 561	
Kustannusvastaavuus-%	16 %	15 %	17 %	

Hovioikeuksien maksullisen toiminnan tuotot kasvoivat 6 % edellisestä vuodesta. Maksullisen toiminnan kokonaiskustannukset pysyivät edellisen vuoden tasolla. Laskelmassa kustannukset on kohdennettu maksulliselle toiminnalle maksullisten ja maksuttomien suoritteiden suhteessa. Hovioikeuksien kokonaiskustannuksista on kohdennettu maksulliselle toiminnalle 19 % (2024: 21 %). Hovioikeuksien maksullisen toiminnan kustannusvastaavuus oli 6 % (2024: 6 %).

Taulukko 17: Hovioikeuksien tuomioistuinmaksulain mukaisen maksullisen toiminnan kustannusvastaavuuslaskelma

HOVIOIKEUDET	2023	2024	2025	Muutos 2024/2025
TUOTOT				
Maksullisen toiminnan myyntituotot	616 200	674 725	717 580	6 %
Maksullisen toiminnan muut tuotot	3 209	2 094	1 770	-15 %
Tuotot yhteensä	619 409	676 819	719 350	6 %
KOKONAISKUSTANNUKSET				
Erilliskustannukset				
Aineet, tarvikkeet ja tavarat	2	127	6	-95 %
Henkilöstökustannukset	3 686 210	4 131 412	4 280 205	4 %
Vuokrat				
Palvelujen ostot	696	837	306	-63 %
Muut erilliskustannukset	1 491	3 194	4 673	46 %
Erilliskustannukset yhteensä	3 688 398	4 135 570	4 285 189	4 %
Osuus yhteiskustannuksista				
Tukitoimintojen kustannukset	4 740 332	5 387 427	4 831 077	-10 %
Poistot	15 433	14 955	280 757	1777 %
Korot	10 136	3 486	36 392	
Muut yhteiskustannukset	1 517 495	1 562 060	1 661 017	6 %
Osuus yhteiskustannuksista yhteensä	6 283 397	6 967 929	6 809 243	-2 %
Kokonaiskustannukset yhteensä	9 971 795	11 103 499	11 094 432	0 %
KUSTANNUSVASTAAVUUS				
	-9 352 386	-10 426 680	-10 375 082	
Kustannusvastaavuus-%	6 %	6 %	6 %	

Hallinto-oikeuksien maksullisen toiminnan tuotot kasvoivat edelliseen vuoteen verrattuna 18 %. Maksullisen toiminnan kokonaiskustannukset kasvoivat 12 %. Laskelmissa kustannukset on kohdennettu maksulliselle toiminnalle maksullisten ja maksuttomien suoritteiden suhteessa. Hallinto-oikeuksien kokonaiskustannuksista on kohdennettu maksulliselle toiminnalle 27 % (2024: 26 %). Hallinto-oikeuksien maksullisen toiminnan kustannusvastaavuus oli 9 % (2024: 8 %).

Taulukko 18: Hallinto-oikeuksien tuomioistuinmaksulain mukaisen maksullisen toiminnan kustannusvastaavuuslaskelma

HALLINTO-OIKEUDET	2023	2024	2025	Muutos 2024/2025
TUOTOT				
Maksullisen toiminnan myyntituotot	1 264 650	1 279 280	1 510 177	18 %
Maksullisen toiminnan muut tuotot	6 492	3 971	3 725	-6 %
Tuotot yhteensä	1 271 142	1 283 251	1 513 902	18 %
KOKONAISKUSTANNUKSET				
Erilliskustannukset				
Aineet, tarvikkeet ja tavarat	4	57	9	-85 %
Henkilöstökustannukset	5 613 943	7 016 444	8 040 911	15 %
Vuokrat		24		
Palvelujen ostot	227	205	102	-50 %
Muut erilliskustannukset	4 461	5 529	4 705	-15 %
Erilliskustannukset yhteensä	5 618 635	7 022 259	8 045 727	15 %
Osuus yhteiskustannuksista				
Tukitoimintojen kustannukset	7 058 565	6 492 884	6 778 393	4 %
Poistot	246 943	267 149	290 696	9 %
Korot	10 030	13 942	5 988	
Muut yhteiskustannukset	2 108 394	1 989 758	2 511 290	26 %
Osuus yhteiskustannuksista yhteensä	9 423 932	8 763 734	9 586 368	9 %
Kokonaiskustannukset yhteensä	15 042 567	15 785 992	17 632 094	12 %
KUSTANNUSVASTAAVUUS				
	-13 771 425	-14 502 742	-16 118 192	
Kustannusvastaavuus-%	8 %	8 %	9 %	

Käräjäoikeuksien maksullisen toiminnan tuotot kasvoivat 11 % edelliseen vuoteen verrattuna. Maksulliseen toimintaan kohdistuvat kokonaiskustannukset vähenivät 7 %. Laskelmassa kustannukset on kohdennettu maksulliselle toiminnalle asiaryhmäkohtaisesti maksullisten ja maksuttomien suoritteiden suhteessa. Laajojen riita-asioiden kustannuksista on kohdennettu 60,6 % (2024: 67,3 %), summaaristen riita-asioiden kustannuksista 91,4 % (2024: 92 %), hakemusasioiden kustannuksista 39,0 % (2024: 42,5 %) ja insolvenssiasioden kustannuksista 39,0 % (2024: 30,0 %). Käräjäoikeuksien maksullisen toiminnan kustannusvastaavuus oli 65 % (2024: 54 %).

Taulukko 19: Käräjäoikeuksien tuomioistuinmaksulain mukaisen maksullisen toiminnan kustannusvastaavuuslaskelma

KÄRÄJÄOIKEUDET	2023	2024	2025	Muutos 2024/2025
TUOTOT				
Maksullisen toiminnan myyntituotot	34 016 595	36 836 636	40 781 669	11 %
Maksullisen toiminnan muut tuotot	176 778	114 331	100 592	-11 %
Tuotot yhteensä	34 193 372	36 950 967	40 882 261	11 %
KOKONAISKUSTANNUKSET				
Erilliskustannukset				
Aineet, tarvikkeet ja tavarat	2 840	2 777	3 452	24 %
Henkilöstökustannukset	20 721 896	19 780 195	19 865 828	0 %
Vuokrat	909	1 393	1 931	39 %
Palvelujen ostot ¹	400 470	365 107	337 635	-8 %
Muut erilliskustannukset	868 529	437 103	425 706	-3 %
Erilliskustannukset yhteensä	21 994 643	20 586 575	20 634 553	0 %
Osuus yhteiskustannuksista				
Tukitoimintojen kustannukset	35 335 004	36 470 152	31 450 091	-14 %
Poistot	199 826	184 193	1 842 961	901 %
Korot	81 204	30 511	234 695	
Muut yhteiskustannukset	10 139 676	11 048 318	9 072 868	-18 %
Osuus yhteiskustannuksista yhteensä	45 755 710	47 733 174	42 600 615	-11 %
Kokonaiskustannukset yhteensä	67 750 353	68 319 749	63 235 168	-7 %
KUSTANNUSVASTAAVUUS				
	-33 556 981	-31 368 783	-22 352 907	
Kustannusvastaavuus-%	50 %	54 %	65 %	

¹Palvelujen ostoista siirretty ydintoiminnoille kirjatut kuulutus-kustannukset (lehti-ilmoitukset) maksuperustelain mukaiseen kustannusvastaavuuslaskelmaan.

Vuoden 2016 alusta lukien maksuperustelaimen mukaisia julkisoikeudellisia tuomioistuinten suoritteita ovat haastemiehen suorittamat tiedoksiannot, tuomioistuinten luovuttamat todistukset, otteet ja jäljennökset, valat ja vakuudet sekä kuuluttamisesta sekä ääni- ja kuvataallenteista aiheutuvat kustannusten korvaukset. Edelliseen vuoteen verrattuna julkisoikeudellisen maksullisen toiminnan tuotot kasvoivat 85 %. Kokonaiskustannukset kasvoivat 79 % edelliseen vuoteen verrattuna. Tuottojen kasvu johtuu laskutettujen haastemiestiedoksiantojen määrän huomattavasta 75 % kasvusta verrattuna edelliseen vuoteen. Taulukon 20 mukaisesti tuomioistuinten maksuperustelaimen mukaisen maksullisen toiminnan kustannusvastaavuus oli 111 % (2024: 107 %).

Taulukko 20: Tuomioistuinten maksuperustelaimen mukaisen julkisoikeudellisen maksullisen toiminnan kustannusvastaavuuslaskelma

TUOMIOISTUIMET	2023	2024	2025	Muutos 2024/2025
TUOTOT				
Maksullisen toiminnan myyntituotot	3 043 866	3 732 609	6 921 770	85 %
Maksullisen toiminnan muut tuotot	14 787	11 585	17 073	62 %
Tuotot yhteensä	3 058 653	3 744 194	6 938 844	85 %
KOKONAISKUSTANNUKSET				
Erilliskustannukset				
Aineet, tarvikkeet ja tavarat	326	250	445	78 %
Henkilöstökustannukset	900 958	867 304	1 794 030	107 %
Vuokrat				
Palvelujen ostot	372 888	446 130	515 588	16 %
Muut erilliskustannukset	39 431	48 817	63 708	31 %
Erilliskustannukset yhteensä	1 313 605	1 362 501	2 373 771	74 %
Osuus yhteiskustannuksista				
Tukitoimintojen kustannukset	1 532 606	1 582 731	2 766 894	75 %
Poistot	10 096	9 148	188 991	1966 %
Korot	4 103	1 515	24 067	
Muut yhteiskustannukset	510 520	544 768	914 274	68 %
Osuus yhteiskustannuksista yhteensä	2 057 326	2 138 162	3 894 226	82 %
Kokonaiskustannukset yhteensä	3 370 930	3 500 663	6 267 997	79 %
KUSTANNUSVASTAAVUUS				
Kustannusvastaavuus-%	91 %	107 %	111 %	

1.4.3. Yhteisrahoitteisen toiminnan kustannusvastaavuus

Tuomioistuinlaitoksessa ei ollut mainittavaa yhteisrahoitteista toimintaa vuonna 2025.

1.5. Henkisten voimavarojen hallinta- ja kehittäminen

Valtion uudistettu henkilöstötutkimus HenkilöstöBaro toteutettiin ensimmäistä kertaa tuomioistuinlaitoksessa keväällä 2025. Tutkimus koostuu neljästä kaikille yhteisestä osiosta, joissa arvioidaan omaa työtä, työyhteisöä, johtamista ja organisaatiota koskevia kysymyksiä. Tämän lisäksi ensimmäisessä tutkimuksessa oli mukana lisäosat, joissa vastaajat arvioivat työkykyä, työturvallisuutta ja palkitsemista. Kevään 2025 tutkimukseen palautteen antoi 67,55 prosenttia henkilöstöstä. Tutkimuksen tulokset ovat pääosin hyvällä tasolla. Erityisesti henkilöstö kokee työnsä merkitykselliseksi, työn tavoitteet ovat selkeät ja työssä on mahdollista hyödyntää omaa osaamista. Heikoimmat palautteet annettiin johtamiskulttuuri ja palkitseminen osioissa. Näiden osalta kehittämistoimia on jo aloitettu toteuttamaan mm. lisäämällä esihenkilöiden koulutusta sekä jatkamalla palkkausjärjestelmien kehittämistyötä.

Edellisten vuosien tapaan henkilöstön vaihtuvuuden lisääntyminen on yleinen huolenaihe mm. osaamisen säilyttämisen sekä perehdyttämiseen kuluvan runsaan työajan vuoksi. Tilannetta on edelleen pyritty ratkaisemaan mm. vakinaistamalla tiettyjä toiminnan kannalta kriittisiä ja pysyviä tehtäviä. Tuomioistuinlaitoksen veto- ja pitovoimaa työpaikkana pyritään parantamaan sekä valtionhallinnon henkilöstöstrategian toimeenpanoon liittyvillä toimenpiteillä, oikeusministeriön kanssa yhteistyössä koko oikeushallinnon sektorille suuntautuvilla kehittämistoimilla, että tuomioistuinlaitoksen sisäisillä kehittämistoimilla, jotka pääosin ajoittuvat vuosille 2026–2029.

Kertomusvuonna on toimenpiteitä suunnattu mm. HR-prosessien ja toimintatapojen kehittämiseen sekä henkilöstön palvelussuhdeasioiden ohjeistuksen yhtenäistämiseen. Tuomioistuinvirasto on osallistunut vuonna 2025 mm. HAUSin kanssa yhteistyössä eOppivan kilpailutuksen seurauksena uuden järjestelmän toteutukseen, Contact Forum -rekrytointimessuihin oikeusministeriön hallinnonalan yhteisellä messupaikalla sekä Paragraafi-verkkoalustan (juridisten tehtävien työelämä/rekrytointialusta) käyttöönottoon. Tuomioistuinlaitoksen osalta näiden toimien tavoitteena on ollut lisätä tehtävien näkyvyyttä ja houkuttelevuutta rekrytointimarkkinoilla.

Tietosuoja-, tietoturva- ja ICT-osaamista on kehitetty Tuomioistuinviraston järjestämällä koulutuksilla sekä kannustamalla henkilöstöä aktiivisesti hyödyntämään eOppivassa tarjolla olevia verkko-oppimissisältöjä. Tuomioistuinvirastossa ja osassa tuomioistuimia pilotoitiin myös HAUSin tarjoamaa Jatkuvan oppimisen -palvelua, jonka avulla oli mahdollista kiinteällä vuosikustannuksella hyödyntää kattavasti HAUSin omaa sekä sen yhteistyökumppanin Eduhousen koulutustarjontaa.

Lisäkuormitusta henkilöstölle syntyy edelleen tietotekniikan ja -järjestelmien ongelma- ja vikatilanteiden sekä Valtorin ja Oikeusrekisterikeskuksen ICT-palveluiden viiveiden vuoksi.

Tuomioistuinviraston järjestämä koulutus tuomioistuimille

Vuonna 2025 koulutusta järjestettiin kaikille tuomioistuinlaitoksen henkilöstöryhmille, painotuksen oltua kuitenkin lainkäyttöhenkilöstön osaamisen kehittämisessä.

Koulutukset oli jaoteltu lohkoihin (yleiset tuomarin taidot ja läpileikkaavat teemat, rikosoikeus, siviiliasiat, hallinto-oikeus, johtaminen, esihenkilö- ja hallintotyö) ja tuomioistuimet näkivät ajan tasalla olevan koulutuslistauksen uudessa intranet Lexassa osaamisen kehittämisen sivuilla.

Vuonna 2025 järjestetystä koulutuksesta suuri osa toteutettiin lähikoulutuksena, mutta koulutusta on järjestetty kasvavassa määrin myös erilaisina verkkototeutuksina. Muutamia koulutuksia toteutettiin lisäksi hybriditoteutuksina.

Vuonna 2025 osaamisen kehittämisen ryhmään saatiin yksi uusi asiantuntija, jonka työnkuva painottuu erityisesti verkkokoulutuksiin.

Vuonna 2025 toteutui yhteensä 132 koulutuspäivää (2024: 112 päivää, 2023: 91 päivää) ja koulutuksiin osallistui 4 949 henkilöä (2024: 2 927 hlöä, 2023: 2 170 hlöä). On kuitenkin huomattava, että vuoden 2025 kasvava osallistujamäärä sisältää videotallennushankkeen verkkokurssien suuren osallistujamäärän sekä muutamien suurempien webinaarien osallistujamäärät (esim. tekoälywebinaarit).

Kotimaista koulutusta täydensivät kansainvälisten toimijoiden (mm. EJTN, ERA, SEND, EIPA) järjestämät koulutukset, joihin osallistui kaikkiaan 119 henkilöä.

1.6. Tilinpäätösanalyysi

1.6.1. Rahoituksen rakenne

Tuomioistuinlaitoksen kirjanpitoyksikön rahoitus muodostui vuonna 2025 kokonaisuudessaan talousarviorahoituksesta. Kirjanpitoyksikön menoihin oli käytettävissä kertomusvuonna oikeusministeriön pääluokan 25 määrärahoja arvonlisäveromenot huomioiden yhteensä 501,0 miljoonaa euroa. Määrärahoista 467,2 miljoonaa euroa on vuoden 2025 talousarviossa myönnettyjä määrärahoja ja 33,8 miljoonaa euroa edelliseltä vuodelta siirrettyjä määrärahoja. Muiden pääluokkien määrärahoja ei ollut käytettävissä.

Tuomioistuinlaitoksen kirjanpitoyksikön talousarviorahoituksen rakenne ja käyttö on esitetty taulukossa 21. Käytettävissä olleista määrärahoista virastojen toimintamäärärahoja oli yhteensä 370,9 miljoonaa euroa. Lisäksi virastojen toimintamomenteilta on tilijaottelussa osoitettu Oikeusrekisterikeskukselle yhteensä 37,2 miljoonaa euroa tuomioistuinlaitoksen kirjanpitoyksikön ICT-kulujen maksamiseen. Virastojen toimintamenojen lisäksi käytettävissä olivat oikeusministeriön pääluokasta seuraavat määrärahat: erityismenot, yksityisille oikeusavustajille maksettavat korvaukset ja oikeusministeriön hallinnonalan arvonlisäveromenot.

Taulukko 21: Tuomioistuinlaitoksen kirjanpitoyksikön talousarviorahoituksen rakenne ja käyttö vuonna 2025 (KPY 155 Tuomioistuinlaitos)

	Edellisiltä vuosilta siirt. määrärahat	Vuoden 2025 talousarvio (TA+LTA)	Käytettävissä yhteensä 2025	Käytetty vuonna 2025	Siirretty vuodelle 2026
Korkeimman oikeuden toimintamenot	1 230 236	9 558 000	10 788 236	9 529 100	1 259 136
Korkeimman hallinto-oikeuden toimintamenot	4 082 016	10 696 000	14 778 016	12 649 903	2 128 113
Muiden tuomioistuinten toimintamenot	28 458 045	316 844 000	345 302 045	308 083 135	37 218 910
Tuomioistuinlaitoksen toimintamenot yhteensä	33 770 297	337 098 000	370 868 297	330 262 138	40 606 159
Erityismenot		17 967 754	17 967 754	17 967 754	
Yksityisille oikeusavustajille maksettavat korvaukset		94 459 000	94 459 000	96 957 467	
Oikeusministeriön hallinnonalan arvonnalisäveromenot		17 722 761	17 722 761	17 722 761	
Määrärahat yhteensä	33 770 297	467 247 515	501 017 812	462 910 120	40 606 159

Tuomioistuinlaitoksen kirjanpitoyksikön toimintameno määrärahat muodostuivat korkeimman oikeuden, korkeimman hallinto-oikeuden sekä muiden tuomioistuinten toimintamenoista. Korkeimman oikeuden käytettävissä olleiden toimintamenojen vuoden 2025 talousarvio kasvoi vuoteen 2024 verrattuna 324 000 euroa. Kasvu johtui pääosin oikeushoidon resurssien vahvistamisesta sekä palkkausten tarkistuksista. Lisäksi Oikeusrekisterikeskuksen käytössä oli korkeimman oikeuden toimintameno määrärahoja edellisvuodelta siirtynyt osuus mukaan lukien 548 000 euroa, mikä vastasi vuoden 2024 tasoa.

Korkeimman hallinto-oikeuden käytettävissä olleiden toimintamenojen vuoden 2025 talousarvio pieneni vuoteen 2024 verrattuna 1,5 miljoonaa euroa. Merkittävimmät muutokset edellisvuoteen nähden olivat siirto muiden tuomioistuinten toimintamenoihin (25.10.03) hallintotuomioistuimien resursseihin sekä toimintameno säästö. Oikeusrekisterikeskuksen käytössä oli korkeimman hallinto-oikeuden toimintameno määrärahoja edellisvuodelta siirtynyt osuus mukaan lukien n. 931 000 euroa, mikä oli noin 300 000 euroa vähemmän kuin vuonna 2024.

Muiden tuomioistuinten käytettävissä olleiden toimintamenojen vuoden 2025 talousarvio kasvoi vuoteen 2024 verrattuna lähes 21,2 miljoonaa euroa. Määrärahan mitoituksessa merkittävimmät määrärahaa kasvattavat tekijät olivat oikeushoidon resurssien vahvistaminen, oikeustalohankkeet, lähisuhdeväkivallan sovittelusta luopuminen sekä palkkausten tarkistukset. Määrärahaa pienentävinä tekijöinä olivat tuottavuustoimenpiteet sekä toimintameno säästö. Oikeusrekisterikeskuksen käytössä oli muiden tuomioistuimien toimintameno määrärahoja edellisvuodelta siirtynyt osuus mukaan lukien 35,7 milj. euroa, mikä oli 1,5 milj. euroa enemmän kuin vuonna 2024. Tuomioistuinlaitoksen toimintamenojen talousarvio vuosilta 2024 ja 2025 on esitelty taulukossa 22.

Taulukko 22: Tuomioistuinlaitoksen kirjanpitoyksikön (KPY 155) käytettävissä olleiden toimintamenojen talousarvio vuosina 2024–2025

	Tilijaottelun mukainen talousarvio 2024 (TA + LTA)	Tilijaottelun mukainen talousarvio 2025 (TA + LTA)	Muutos -%
25.10.01. Korkeimman oikeuden toimintamenot	9 234 000	9 558 000	+3,5 %
25.10.02. Korkeimman hallinto-oikeuden toimintamenot	12 197 000	10 696 000	-12,3 %
25.10.03. Muiden tuomioistuinten toimintamenot	295 663 000	316 844 000	+7,2 %

1.6.2. Talousarvion toteutuminen

Tuloarviot

Tuomioistuinlaitoksen kirjanpitoyksikön talousarvion tuomioistuintulojen tuloarvio momentille 12.25.10 oli 46,7 miljoonaa euroa. Tulot perustuvat tuomioistuinmaksulakiin, oikeusministeriön asetukseen eräistä tuomioistuinten hakemusmaksuista sekä oikeusministeriön asetukseen tuomioistuinten ja eräiden oikeushallintoviranomaisten suoritteista perittävistä maksuista. Nettotuloja momentille kertyi 51,0 miljoonaa euroa (2024: 43,7 milj. e). Maksullisen toiminnan saamisten tileistäpoistoja momentille kirjattiin 1,1 miljoonaa euroa. Tulokertymään edellisvuoteen verrattuna vaikutti oleellisesti maksuperustelain mukaisten maksullisten tiedoksiantojen määrän kasvu (vaikutus 3,2 milj. euroa) sekä summaaristen velkomusasioiden määrän kasvu (vaikutus 2,5 milj. euroa). Ratkaistujen asioiden määrässä on kasvua myös muissa asiaryhmissä. Lisäksi vuoden 2025 alusta oikeudenkäyntimaksujen hintoja nostettiin, millä on myös ollut vaikutusta tulokertymään, vaikka oikeudenkäyntimaksu määräytyykin asian vireilletulovuoden mukaisesti.

Muiden lukujen ja osastojen osalta kirjanpitoyksikön tulot olivat yhteensä 243 000 euroa, jotka sisältävät mm. korkoja euromääräisistä saamisista, kirjanpitoyksikön työntekijöiltä veloitetuja autopaikkavuokria sekä kirjanpitoyksikön pankkitilille tulleita liिकासuorituksia tai tuomioistuinlaitokselle kuulumattomia suorituksia, joita ei Valtiokonttorin tilauksesta perintään - prosessin hyvien käytäntöjen mukaisesti ole pystytty maksamaan asiakkaalle.

Määrärahat ja siirretyt määrärahat

Tuomioistuinlaitoksen kirjanpitoyksikön määrärahojen käyttö on esitetty taulukossa 21. Pääluokan 25 määrärahoja käytettiin tuomioistuinlaitoksen kirjanpitoyksikössä yhteensä 462,9 miljoonaa euroa. Tästä virastojen toimintamenojen osuus oli 330,3 miljoonaa euroa ja oikeusministeriön pääluokan muiden määrärahojen osuus yhteensä 132,6 miljoonaa euroa. Nettobudjetoiduille toimintamomenteille kirjattiin varainhoitovuoden aikana tuloja yhteensä 913 000 euroa eli 88 000 euroa talousarviota enemmän.

Oikeusrekisterikeskus käytti tuomioistuinlaitoksen ICT-menojen kattamiseen heille osoitetuista tuomioistuinlaitoksen toimintamenoista yhteensä 37,2 miljoonaa euroa, mikä oli 1,3 miljoonaa euroa enemmän kuin vuonna 2024.

Yksityisille oikeusavustajille maksettiin korvauksia momentilta 25.15.50 tuomioistuinlaitoksen kirjanpitoyksikön osalta 94,5 miljoonaa euroa. Momentin 25.15.50 alajaottelun 1 (Oikeusapu ja puolustus) käyttö edellisvuoteen verrattuna kasvoi 13,5 miljoonaa euroa ollen nyt 90,8 miljoonaa euroa. Kasvuun on vaikuttanut edellisvuoteen verrattuna ratkaistujen asioiden suurempi määrä, jolloin myös oikeusavun palkkiomenot ovat kasvaneet. Alajaottelun 2 (Yksityishenkilön velkajärjestely) käyttö väheni edellisvuoteen verrattuna 80 000 euroa ja alajaottelun 3 (Syytteestä vapautetun oikeudenkäyntikulujen korvaus) kasvoi 1,4 miljoonaa euroa.

Arviomäärärahamomentin 25.01.20 Muut erityismenot käyttö kasvoi edellisvuoteen verrattuna 2,0 miljoonaa euroa ollen yhteensä 18,0 miljoonaa euroa. Muutos johtui pääosin oikeudenkäyntien tulkkaus- ja käännöspalveluiden menojen kasvusta.

Vuodelle 2025 siirrettiin edelliseltä vuodelta toimintamenoja yhteensä 33,8 miljoonaa euroa.

1.6.3. Tuotto- ja kululaskelma

Tuotto- ja kululaskelma on laadittu liikekirjanpidon periaatteita noudattaen. Tuomioistuinlaitoksen kirjanpitoyksikön vuoden 2025 toiminnan tuotot olivat 52,0 milj. euroa, mikä oli 7,4 milj. euroa enemmän kuin edellisenä tilikautena. Toiminnan kulut olivat 359,9 milj. euroa, mikä oli 22,7 milj. euroa enemmän kuin edellisvuonna. Tilikauden kulujäämä kasvoi edellisvuoden 392,4 milj. eurosta 423,8 milj. euroon.

Toiminnan tuotot

Tilikauden 2025 tuotoista suurin osa muodostui maksullisen toiminnan tuotoista, joita oli 51,2 milj. euroa (2024: 43,8 milj. euroa). Näistä tuotot erillislakien mukaisista suoritteista olivat 45,3 milj. euroa ja tuotot maksuperustelain mukaan hinnoitelluista suoritteista 6,9 milj. euroa. Maksullisen toiminnan tuottojen kasvu edellisvuodesta johtui erityisesti maksuperustelain mukaisten maksullisten tiedoksiantojen sekä summaaristen velkomusasioiden määrän kasvusta. Myös muissa asiaryhmissä ratkaistujen asioiden määrä on kasvanut. Lisäksi vuoden 2025 alusta oikeudenkäyntimaksujen hintoja nostettiin, millä on myös ollut vaikutusta tulokertymään, vaikka oikeudenkäyntimaksu määräytyykin asian vireilletulovuoden mukaisesti.

Toiminnan kulut

Tuomioistuinlaitoksen kirjanpitoyksikön toiminnan kulut vuodelta 2025 on eritelty taulukossa 23. Kirjanpitoyksikön merkittävimmät toiminnan kulut muodostuivat henkilöstökuluista sekä vuokrista ja palvelujen ostoista. Henkilöstökulut, joihin sisältyvät palkat, palkkiot ja lomapalkkavelan muutos henkilösivukuluineen, olivat kertomusvuonna 268,2 milj. euroa ollen 74,5 % tuomioistuinlaitoksen toimintakuluista ja kasvua edelliseen vuoteen verrattuna 14,4 milj. euroa. Henkilöstökulujen kasvuun vuoteen 2024 verrattuna liittyy olennaisesti puutteellisesta perusrahoituksesta johtuva pitkäaikainen resurssipula. Vuodelle 2025 tuomioistuinlaitoksen toimintamenoihin myönnettiin lisää määrärahoja, jotka kohdentuivat toiminnan luonteen mukaisesti pääasiassa henkilöstökuluihin resurssipulan paikkaamiseksi. Lisäksi henkilöstökulujen kasvuun vuoteen 2024 verrattuna vaikutti sopimuksen mukainen yleiskorotus sekä lomapalkkavelan muutos. Oikaisuerinä henkilöstökuluihin sisältyy sairausvakuutuslain, tapaturmavakuutuslain ja muiden vastaavien lakien mukaisia palautuksia 2,6 milj. euroa, mikä kasvoi noin 0,1 milj. euroa edellisvuoteen verrattuna.

Vuokria kirjattiin kertomusvuonna 41,3 milj. euroa, mikä oli 0,2 milj. euroa vähemmän kuin edellisenä vuonna. Senaatti-kiinteistöt alensi hieman toimitilavuokria vuoden 2025 alusta lukien. Säästöt auttavat osaltaan valtion virastoja ja laitoksia saavuttamaan hallituksen asettaman tuottavuusohjelman tavoitteita.

Palveluostoja kirjattiin kertomusvuonna 34,6 milj. euroa (2024: 33,2 milj. euroa). Palveluostojen muutoksiin vuoteen 2024 verrattaessa vaikutti merkittävimmin oikeudenkäyntien tulkkauksen ja käännöspalveluiden kustannusten noin 1,7 milj. euron kasvu. Työterveyspalveluiden nettokustannukset kasvoivat Kelan palautukset huomioiden noin 0,2 milj. euroa, samoin vartiointi- ja turvallisuuspalvelut. Kustannukset laskivat postipalveluissa 0,4 milj. euroa sekä koulutuspalveluiden, ravitsemuspalveluiden, asiantuntijapalveluiden ja talous- ja henkilöstöhallinnon palvelukeskus Palkeiden palveluissa 0,1 milj. euroa per kululaji.

Muut kulut kasvoivat vuoteen 2024 verrattuna 176 000 euroa, mikä selittyy pääosin matkustuskulujen kasvulla.

Valmistusta omaan käyttöön ei vuonna 2025 enää ollut AIPA-hankkeen valmistuttua vuoden 2024 puolella. AIPA-hankkeen valmistumisen myötä käyttöomaisuuden poistot kasvoivat 7,0 milj. euroa edellisvuoteen verrattuna.

Taulukko 23: Tuomioistuinlaitoksen toiminnan kulut vuosina 2024–2025

Tuomioistuinlaitos	Kulurakenne	2024	%	2025	%
	Aineet, tarvikkeet ja tavarat	3 155 225	0,9	2 915 581	0,8
	Henkilöstökulut	253 852 081	75,3	268 211 636	74,5
	Vuokrat	41 490 105	12,3	41 274 286	11,5
	Palvelujen ostot	33 196 072	9,8	34 584 867	9,6
	Muut kulut	3 531 992	1,1	3 708 433	1,0
	Valmistus omaan käyttöön	-117 449	0,0	0	0,00
	Poistot	2 137 597	0,6	9 155 734	2,5
	Yhteensä	337 245 623	100,0	359 850 538	100,0

Rahoitustuotot ja -kulut

Rahoitustuotot sisältävät myyntisaamisten viivästysmaksu- ja viivästyskorkotuottoja 94 000 euroa sekä 35 000 euroa maksujen ylisuorituksia, jotka on tuloutettu valtiolle Valtiokonttorin Tilauksesta perintään prosessin hyvät käytännöt -ohjeen mukaisesti. Rahoituskuluja oli yhteensä 320 000 euroa, joista 313 000 euroa oli tuomioistuimien syytteestä vapautetun oikeudenkäyntikulujen korvauksista maksettuja korkoja ja loput tavanomaisia viivästysmaksuja. Syytteestä vapautetun oikeudenkäyntikulujen korvauksista maksetut korot kasvoivat 168 000 euroa.

Siirtotalouden kulut

Siirtotalouden kuluihin kirjattiin 96,6 milj. euroa (2024: 83,1 milj. euroa). Kulut ovat kokonaisuudessaan yksityisille oikeusavustajille maksettavien sekä syytteestä vapautettujen oikeudenkäyntikulujen korvausten momentille 25.15.50 ja konkurssilain mukaisten julkisselvittäjien palkkioiden momentille 25.01.20 kirjattavia kustannuksia sekä 14 000 euron osuus tilinpäätösvootta aiempiin vuosiin kohdistuneita hyvityksiä, jotka tuloutettiin talousarviosäännösten mukaisesti valtion muiden sekalaisten tulojen tuloarviotilille.

Tuotot veroista ja pakollisista maksuista

Tuotot veroista ja pakollisista maksuista sisältää perityt arvonlisäverot ja suoritettut arvonlisäverot. Perityt arvonlisäverot olivat 6 200 euroa (2024: 7 000 euroa) ja suoritettut arvonlisäverot 17,7 milj. euroa (2024: 16,8 milj. euroa).

1.6.4. Tase

Taseen loppusumma oli 43,9 milj. euroa (2024: 49,4 milj. euroa) tilikauden päättyessä 31.12.2025.

Käyttöomaisuuden ja muiden pitkäaikaisten sijoitusten tasearvo oli varainhoitovuoden lopussa 34,6 milj. euroa (2024: 41,0 milj. euroa). Käyttöomaisuuden tasearvon muutos johtuu AIPA tietojärjestelmähankkeen valmistumisesta vuonna 2024, jonka seurauksena Aineettomien ja aineellisten hyödykkeiden poistot kasvoivat merkittävästi ollen vuonna 2025 yhteensä 9,2 milj. euroa. Lisäksi vuonna 2025 Oikeusrekisterikeskuksesta tehtiin AIPA-järjestelmän kehittämistyön seurauksena kaksi hallinnansiirtoa tuomioistuinlaitoksen käyttöomaisuuteen.

1.7. Sisäisen valvonnan arviointi- ja vahvistuslausuma

Sisäisen valvonnan yleiset järjestelyt

Tuomioistuinlaitoksen kirjanpitoyksikköön kuuluu 37 tulosohjattua virastoa: Tuomioistuinvirasto sekä 36 tuomioistuinta. Yleisistä sisäisen valvonnan ja riskienhallinnan järjestelyistä on määrätty valtion talousarviosta annetun asetuksen 69–69 b §:n mukaisesti kirjanpitoyksikön taloussäännössä.

Sisäisen valvonnan tavoitteena on varmentaa hallinnon lainmukaisuutta, palvelujen laatua ja tuloksellisuutta. Sisäisellä valvonnalla on tarkoitus varmistaa, että kirjanpitoyksikössä toteutetaan sen talouden ja toiminnan laajuuteen ja sisältöön sekä niihin liittyviin riskeihin nähden asianmukaiset menettelyt. Sisäinen valvonta toteutetaan osana toiminnan johtamis-, ohjaus-, seuranta- ja raportointimenettelyjä sekä toimintaprosesseihin ja -järjestelmiin sisältyvinä tehtävien eriyttämis- ja kontrollitoimenpiteinä.

Sisäisestä valvonnasta vastaavat omalta osaltaan kaikki tuomioistuinlaitoksen virastot työjärjestyksensä sekä kirjanpitoyksikön taloussäännössä määrättyjen tehtävien ja vastuusuhteiden mukaisesti. Sisäisen valvonnan asianmukaisuuden ja riittävyyden varmistamiseksi kirjanpitoyksikköön kuuluvat virastot arvioivat oman organisaationsa sisäisen valvonnan toimivuutta ja huolehtivat tarvittaessa sisäisten tarkastusten toimeenpanosta.

Tuomioistuinlain 3 luvun 2 §:n mukaisesti hovioikeudet valvovat tuomiopiirinsä käräjäoikeuksien toimintaa. Hovioikeudet laativat valvonnan yhteydessä havaitsemistaan huomioista kertomuksen ja toimittavat sen tiedoksi valtioneuvoston oikeuskanslerille ja eduskunnan oikeusasiamiehelle sekä Tuomioistuinvirastoon. Tarkastuksen toimittamisesta on tarkemmat määräykset kunkin hovioikeuden työjärjestyksessä.

Tuomioistuinvirasto on valtion talousarviosta annetun asetuksen 70 §:n mukaisesti järjestänyt sisäisen tarkastuksen siten, että sisäisen tarkastuksen vastuuvirkamiehenä toimii viraston riskienhallintapäällikkö. Tässä tehtävässä riskienhallintapäällikkö toimii suoraan Tuomioistuinviraston ylijohtajan alaisuudessa. Viraston ylijohtajan vahvistamassa sisäisen tarkastuksen ohjesäännössä on annettu tarkemmat määräykset sisäisen tarkastuksen menettelyistä ja asemasta.

Sisäisen tarkastuksen vastuuhenkilön tehtävänä on edelleen kuluneena vuonna ollut Tuomioistuinviraston osastojen ja tuomioistuinlaitoksen kirjanpitoyksikön muiden virastojen tukeminen ja koordinointi sisäisen valvonnan ja riskienhallinnan järjestelyjen kehittämisessä. Yhteistyössä ja koordinaatiossa on pyritty huolehtimaan siitä, että eri osapuolten roolit ja vastuut pysyvät selkeinä.

Tuomioistuinviraston sisäisen tarkastuksen vastuuhenkilö on osallistunut oikeusministeriön hallinnonalan sisäisen tarkastuksen yhteistyöhön, jonka tavoitteena on tukea hallinnonalan virastojen sisäisen valvonnan, sisäisen tarkastuksen ja riskienhallinnan järjestelyjen ja menetelmien kehittämistä ja koordinaatiota.

Tuomioistuinlaitoksessa toteutettu sisäisen valvonnan kysely

Tuomioistuinlaitoksen virastojen sisäisen valvonnan arvioinnit tuomioistuimiin toteutettiin verkossa tehdyllä itsearviointikyselyllä elo-syyskuussa 2025. Kyselyssä saatuja tuomioistuinkohtaisia vastauksia sekä vastauksista laaditut kolmen tuomioistuintyyppin yhteenvetoa (hovioikeudet, hallinto-oikeudet, käräjäoikeudet) olivat tulosneuvottelijoiden käytettävissä tulosneuvotteluja Tuomioistuinviraston tuomioistuinten välillä. Vastauksia sekä esitettyjä kehitysajatuksia käsiteltiin näissä neuvotteluissa.

Kyselyssä tuomioistuimet arvioivat omaa tilannettaan sisäisen valvonnan eri osatekijöiden kannalta. Kysely on laadittu soveltaen valtiovaraministeriön controller-yksikön julkaisemaa arviointikehikkoa sekä VM:n sisäistä valvontaa valtiohallinnossa käsittelevää julkaisua. Kehikkoa ja kysymysasettelua on muokattu viraston ohjaus- ja johtamisjärjestelmän, terminologian ja

toiminnan luonteen mukaisesti ottaen huomioon myös ajankohtaisen tilanteen tuomat lisähaasteet. Näiden molempien sovellettavien aineistojen viitepohjana on niin sanottu COSO-malli, jonka mukaisesti sisäisen valvonnan osatekijöitä ovat:

- Ohjausympäristö: standardit, prosessit ja rakenteet, jotka muodostavat sisäisen valvonnan perustan koko organisaatiossa.
- Riskien arviointi: tämä on dynaaminen, jatkuva ja dokumentoitu prosessi, jossa tunnistetaan ja arvioidaan tavoitteiden saavuttamiseen vaikuttavia riskejä.
- Valvontatoimenpiteet: näitä ovat politiikoissa ja ohjeissa määriteltyjä toimia, joilla varmistetaan, että johdon määräykset tavoitteiden saavuttamista uhkaavien riskien hallitsemiseksi toteutetaan. Valvontatoimenpiteitä suoritetaan kaikilla organisaatiotasolla ja kaikissa toiminnoissa osana normaalia toimintaa manuaalisilla, automaattisilla tai näitä yhdistävillä kontrolleilla.
- Tieto ja viestintä: nämä ovat välttämättömiä sille, että tavoitteiden saavuttamista tukevat organisaation sisäisen valvonnan vastuut toteutuvat.
- Seurantatoimenpiteet: nämä ovat jatkuvia tai erillisiä arviointeja tai niiden yhdistelmiä, joita käytetään varmistamaan kunkin viiden sisäisen valvonnan osatekijän olemassaolo ja toimivuus.

Sisäisen valvonnan osatekijöihin liittyvien asioiden lisäksi kyselyssä pyydettiin virastoja arvioimaan myös omaa tilannettaan liittyen kahteen ajankohtaiseen kysymykseen. Syksyllä 2025 toteutetussa kyselyssä nämä kysymykset liittyivät viraston henkilöstön turvallisuuskoulutuksen tilaan sekä siihen, kuinka virastossa on toteutettu pääsy- ja käyttöoikeuksien hallinta ja valvonta.

Virastoja pyydettiin kyselyssä myös esittämään omalta sekä toimintansa kannalta keskeisimmät riskit, sekä mitä niiden hallitsemiseksi on tehty tai suunniteltu tehtävän.

Sisäisen valvonnan itsearviointikyselyn tulokset

Tuomioistuinlaitoksessa voidaan itsearvioinnin vastausten perusteella pitää sisäisen valvonnan perusteita hyvinä. Tavoitteet ovat selkeät ja niiden toteutumista seurataan säännöllisesti. Organisaatioiden rakenteet, työprosessit ja vastuut ovat kyselyn mukaan selkeät. Lähes kaikkia tuomioistuimia yhdistävinä huolina riskiarvioissa nostettiin esiin henkilöstön jaksamiseen ja vaihtuvuuteen liittyvät asiat sekä riittävän osaamistason ylläpito. Tuomioistuimissa onkin panostettu esimerkiksi esihenkilötyöskentelyyn ja johtamiseen sekä yhteishengen parantamiseen. Myös työtapoja ja toimintaa on pyritty kehittämään.

Työskentelyilmapiiri todetaan tuomioistuimisessa yleisesti hyväksi ja henkilöstöä kannustetaan tuomaan esiin havaitsemiaan epäkohtia ja kehitysehdotuksia. Keskeisenä haasteena on henkilöstön riittämättömyydestä johtuvien käsittelyaikojen ja juttujonojen pidentyminen. Tämä lisää myös henkilöstön henkistä kuormitusta ja vaikuttaa siten työhyvinvointia heikentävästi sekä vaikeuttaa myös yleisesti tuomioistuimelle annettujen tavoitteiden saavuttamista.

Toimintaympäristön ulkoiset ja sisäiset muutokset ja tilanteet vaativat henkilöstön jatkuvaa kouluttautumista. Yleisesti ottaen tuomioistuinlaitoksen henkilöstön arvioidaan olevan sitoutunutta, vastuuntuntoista ja ammattitaitoista. Henkilöstön aikataulupaineet, juttujen ruuhkautumiset ja pitkät käsittelyajat sekä lisääntynyt työmäärä asettavat haasteita kouluttautumiseen tarvittavan ajan löytymiselle.

Tuomioistuimissa nähtiin myös rahoituksen riittämättömyyden olevan kasvava uhka toiminnalle. Jo nyt matalaksi koetulla palkkatasolla on vaikutusta henkilöstön pysyvyyteen. Riittävä rahoitus on toiminnan jatkuvuuden ja riskien hallinnan edellytys.

Myös tilojen määrä voi muodostua joissakin tuomioistuimissa ruuhkautumisen kannalta pullonkauloiksi, kun istuntoa varten tarvittavia saleja ei ole käytettävissä. Myös korkeampiin turvaluokkiin sijoittuvien tietojen ja materiaalien käsittelyyn soveltuvien salien määrä koetaan liian pieneksi.

Aiempien vuosien tapaan tuomioistuinten esittämät toiminnan keskeiset riskit liittyvät henkilöstön ohella tietoturvaan, tietotekniikkaan ja digitalisaatioon. Tuomioistuinten toiminnassa tietotekniikan lisääntyminen ja oikeudenkäyntiaineiston siirtyminen digitaaliseen käsittelyyn on kasvattanut huolta myös järjestelmien turvallisuudesta sekä niiden luotettavuudesta. Haitat sähköisten

järjestelmien puutteellisesta ja vaihtelevasta toimintavarmuudesta ovat lisääntyneen käytön myötä korostuneet. Sähköisten työskentelytapojen ja asianhallinta-järjestelmien myötä työ on tullut täysin riippuvaiseksi toimivista laitteista, ohjelmista ja ennen kaikkea tietoliikenneyhteyksistä sekä hyvästä sähkön saatavuudesta. Myös toimenpiteet ja vaihtoehdot mahdollisessa tilanteessa, jossa tuomioistuimen tilat eivät ole käytettävissä ovat huolina nousseet esiin. Nämä tuovat riskejä, joiden hallintaan ei yksittäinen tuomioistuin koe pystyvänsä vaikuttamaan.

Vallitsevan maailmantilanteenkin takia tuomioistumissa kiinnitetään aiempaa enemmän huomiota varautumis-, jatkuvuus- ja valmiusasioihin. Asiaan liittyviä suunnitelmia päivitetään sekä yhteistyötä asian tiimoilta parannetaan myös sidosryhmien suuntaan. Myös jatkuvuus ja valmiusasioden harjoittelu on lisääntynyt. Tuomioistuinvirastoon on hyväksytty täytettäväksi uusi asiantuntijavirka, jossa tehtävään kuuluu valmiusasiat ja niiden kehittäminen.

Arviointi- ja vahvistuslausuma

Tuomioistuinlaitoksen virastojen sisäisen valvonnan menettelyt täyttävät talousarvioasetuksessa säädetyt toiminnan tuloksellisuuden varmistamista, laillisuutta, varojen turvaamista sekä tietojen oikeellisuutta ja riittävyttä koskevat tavoitteet.

Tuomioistuinlaitoksen sisäisen valvonnan ja riskienhallinnan toimivuuden sekä jatkuvuuden varmistamisessa ja kehittämisessä ovat edelleen tarpeen toimenpiteet, joilla ohjataan ja tuetaan virastoja.

Tehdyn arvioinnin mukaan merkittävimmät sisäisen valvonnan ja riskienhallinnan kehittämistarpeet liittyvät seuraaviin:

- Huolehditaan tuomioistuinlaitoksen organisaation ja prosessien toimivuudesta, työ- ja toimintatapojen jalkauttamisesta sekä niiden pitkäjänteisestä kehittämisestä laitoksen strategian mukaisesti. Eryistä huomiota kiinnitetään henkilöstön jaksamiseen, vastuiden selkeyteen, sijaisuusjärjestelyihin, riittävän yhteistyön ja koordinaation vahvistamiseen sekä keskeisten ohjeiden ajantasaisuuteen ja selkeyteen.
- Kehitetään tuomioistuinlaitoksen toimintatapoja pitämällä esillä arvoja ja hyvän hallinnon periaatteita sekä panostamalla viestintään ja arvojen näkyvyyteen päivittäisessä käytännön virkatyössä. Tuodaan asiaa esille erityisesti henkilöstön perehdyttämisessä sekä esihenkilö - alaiskeskusteluissa.
- Jatketaan keskeisten järjestelmien kehitystyötä sekä parannetaan niiden raportointiominaisuuksia. Huolehditaan siitä, että tieto- ja kyberturvallisuutta sekä tietosuojaa kehitetään yhdessä tietojärjestelmien ja toiminnan uudistamista.
- Kehitetään tuomioistuinlaitoksen virastojen riskienhallinnan menettelyjä sekä varautumis- ja valmiussuunnittelua ja -harjoittelua sekä parannetaan turvallisuusjärjestelyjä. Kehitetään tuomioistuinlaitoksen ennakointia, resilienssiä, kykyä reagoida häiriötilanteisiin sekä toipua niistä.

Arviointi- ja vahvistuslausuma on valmisteltu Tuomioistuinviraston ylijohtajan johdolla. Sisäinen tarkastus on käynyt lausuman lävitse ja toteaa, että lausumassa esitetty arvio vastaa sisäiselle tarkastukselle muodostunutta kuvaa sisäisestä valvonnasta ja riskienhallinnasta. Lausuma on hyväksytty toimintakertomuksen käsittelyn yhteydessä.

1.8. Yhteenveto havaituista virheistä, väärinkäytöksistä ja takaisinperinnöistä

Virheitä ja väärinkäytöksiä koskevat yhteenvetotiedot

Vuoden 2025 aikana ei tuomioistuinlaitoksen sisäiseen ilmoituskanavaan tullut ilmoituksia. Myöskään aikaisempina vuosina ei kanavaan ole tullut ilmoituksia käsiteltäviksi.

Tuomioistuinlaitoksessa ei vuonna 2025 tutkittu merkittäviä väärinkäytöksiä.

Takaisinperintää koskevat yhteenvetotiedot

Vuoden 2025 aikana ei tehty valtioneuvosten tai rahoituksen varojen takaisinperintöjä.

2. Talousarvion toteumalaskelma

Taulukko 24: Talousarvion toteumalaskelma tulomomentit

Osaston, momentin ja tilijaottelun numero ja nimi		Tilinpäätös 2024	Talousarvio 2025 (TA + LTA:t)	Tilinpäätös 2025	Vertailu Tilinpäätös - Talousarvio	Toteuma %
11. Verot ja veronluonteiset tulot		6 929,82	6 186	6 186,00	0,00	100
11.04.01.	Arvonlisävero	6 929,82	6 186	6 186,00	0,00	100
12. Sekalaiset tulot		43 990 463,45	46 986 441	51 264 215,04	4 277 774,27	109
12.25.10.	Tuomioistuintulot (nettob)	43 692 498,89	46 750 000	51 027 774,27	4 277 774,27	109
12.25.99.	Oikeusministeriön hallinnonalan muut tulot (nettob)	139 149,70	128 499	128 498,89	0,00	100
12.39.10.	Muut sekalaiset tulot	158 814,86	107 942	107 941,88	0,00	100
Tuloarviotilit yhteensä		43 997 393,27	46 992 627	51 270 401,04	4 277 774,27	109

Taulukko 25: Talousarvion toteumalaskelma menomomentit

Pääloukan, momentin ja tilijaottelun numero, nimi ja määrärahalaji		Tilinpäätös 2024	Talousarvio 2025 (TA + LTA:t)	Talousarvion 2025 määrärahojen		Tilinpäätös 2025	Vertailu Talousarvio - Tilinpäätös	Siirtomäärärahoja koskevat täydentävät tiedot			
				Käyttö vuonna 2025	Siirto seuraavalle vuodelle			Edellisiltä vuosilta siirtyneet määrärahat	Käytettävissä vuonna 2025	Käyttö vuonna 2025 (pl. peruutukset)	Siirretty seuraavalle vuodelle
25. Oikeusministeriön hallinnonala		432 250 080,71	467 247 515	429 139 822,59	40 606 159,32	469 745 981,91	-2 498 467,25	33 770 296,91	370 868 296,91	330 262 137,59	40 606 159,32
25.01.20.	Erytymenot (A)	16 027 431,50	17 967 754	17 967 753,65		17 967 753,65	0,00				
	25.01.20.3. Muut erityismenot (KPY)	14 819 861,18									
	25.01.20.4. Konkurssilain mukaisten julkisselvittäjien palkkiot ja muut julkisselvitysmenot (KPY)	1 207 570,32									
25.01.21.	Oikeusministeriön hallinnonalan tuottavuusmääräraha (S2) (nettob)	250 000,00									
	25.01.21.3. Ympäristölupa-asiat (RRFP1C1I2) (EK) (varattu)	250 000,00									
25.01.29.	Oikeusministeriön hallinnonalan arvonlisäveromenot (A)	16 757 815,38	17 722 761	17 722 761,01		17 722 761,01	0,00				
25.10.01.	Korkeimman oikeuden toimintamenot (S2) (nettob)	9 234 000,00	9 558 000	8 298 863,84	1 259 136,16	9 558 000,00	0,00	1 230 236,32	10 788 236,32	9 529 100,16	1 259 136,16
25.10.02.	Korkeimman hallinto-oikeuden toimintamenot (S2) (nettob)	12 197 000,00	10 696 000	8 567 886,52	2 128 113,48	10 696 000,00	0,00	4 082 015,77	14 778 015,77	12 649 902,29	2 128 113,48
25.10.03.	Muiden tuomioistuinten toimintamenot (S2) (nettob)	295 663 000,00	316 844 000	279 625 090,32	37 218 909,68	316 844 000,00	0,00	28 458 044,82	345 302 044,82	308 083 135,14	37 218 909,68
25.10.50.	Yksityisille oikeusavustajille maksettavat korvaukset (A)	82 120 833,83	94 459 000	96 957 467,25		96 957 467,25	-2 498 467,25				
	25.10.50.1. Oikeusapu ja puolustus (KPY)	77 290 946,42	87 860 000	90 825 346,09		90 825 346,09	-2 965 346,09				
	25.10.50.3. Yksityishenkilön velkajärjestely (KPY)	623 117,57	799 000	550 792,73		550 792,73	248 207,27				
	25.10.50.4. Syyteestä vapautetun oikeudenkäyntikulujen korvaus (KPY)	4 206 769,84	5 800 000	5 581 328,43		5 581 328,43	218 671,57				

Pääluokan, momentin ja tilijaottelun numero, nimi ja määrärahalaji	Tilinpäätös 2024	Talousarvio 2025 (TA + LTA:t)	Talousarvion 2025 määrärahojen		Tilinpäätös 2025	Vertailu Talousarvio - Tilinpäätös	Siirtomäärärahoja koskevat täydentävät tiedot			
			käyttö vuonna 2025	siirto seuraavalle vuodelle			Edellisiltä vuosilta siirtyneet määrärahat	Käytettävissä vuonna 2025	Käyttö vuonna 2025 (pl. peruutukset)	Siirretty seuraavalle vuodelle
32. Työ- ja elinkeinoministeriön hallinnonala	229 994,54									
32.30.51. Julkiset työvoima- ja yrityspalvelut (S2)	229 994,54									
32.30.51.07. Palkkatuettu työ, valtionhallinto (KPY)	229 994,54									
33. Sosiaali- ja terveysministeriön hallinnonala	89 205,45									
33.20.50. Valtionosuus työttömyysetuuksien ansioturvasta ja vuorottelukorvauksesta (A)	51 927,68									
33.20.50.01. Palkkatuettu työ, valtionhallinto	51 927,68									
33.20.52. Valtionosuus työttömyysetuuksien perusturvasta (A)(netto)	37 277,77									
33.20.52.01. Palkkatuettu työ, valtionhallinto	37 277,77									
Määrärahatilit yhteensä	432 569 280,70	467 247 515	429 139 822,59	40 606 159,32	469 745 981,91	-2 498 467,25	33 770 296,91	370 868 296,91	330 262 137,59	40 606 159,32

Tuomioistuinlaitoksen talousarvion toteutumalaskelman tiedot valtuuksista ja niiden käytöstä momentin tarkkuudella

Tuomioistuinlaitoksella ei ole esitettävää liitteelle valtuudet.

Taulukko 26: Tuotto- ja kululaskelma

	1.1.2025- 31.12.2025	1.1.2024- 31.12.2024	Muutos-%
TOIMINNAN TUOTOT			
Maksullisen toiminnan tuotot	51 219 884,73	43 875 543,85	16,7 %
Muut toiminnan tuotot	814 313,42	820 821,61	-0,8 %
TOIMINNAN TUOTOT YHTEENSÄ	52 034 198,15	44 696 365,46	16,4 %
TOIMINNAN KULUT			
Aineet, tarvikkeet ja tavarat			
Ostot tilikauden aikana	2 915 580,95	3 155 225,43	-7,6 %
Henkilöstökulut	268 211 636,41	253 852 081,27	5,7 %
Vuokrat	41 274 286,00	41 490 105,36	-0,5 %
Palvelujen ostot	34 584 867,23	33 196 072,15	4,2 %
Muut kulut	3 708 433,43	3 532 388,91	5,0 %
Valmistus omaan käyttöön (-)	0,00	-117 449,23	-100,0 %
Poistot	9 155 734,27	2 137 597,35	328,3 %
TOIMINNAN KULUT YHTEENSÄ	-359 850 538,29	-337 246 021,24	6,7 %
JÄÄMÄ I	-307 816 340,14	-292 549 655,78	5,2 %
RAHOITUSTUOTOT JA -KULUT			
Rahoitustuotot	128 333,34	137 306,28	-6,5 %
Rahoituskulut	-319 820,89	-152 665,97	109,5 %
RAHOITUSTUOTOT JA -KULUT YHTEENSÄ	-191 487,55	-15 359,69	1146,7 %
JÄÄMÄ II	-191 487,55	-15 359,69	1146,7 %
SIIRTOTALOUDEN TUOTOT JA KULUT			
Kulut			
Siirtotalouden kulut yrityksille	1 408 840,35	1 211 251,60	16,3 %
Muut siirtotalouden kulut	96 629 944,38	81 878 798,77	18,0 %
Kulut yhteensä	-98 038 784,73	-83 090 050,37	18,0 %
SIIRTOTALOUDEN TUOTOT JA KULUT YHTEENSÄ	-98 038 784,73	-83 090 050,37	18,0 %
JÄÄMÄ III	-406 046 612,42	-375 655 065,84	8,1 %
TUOTOT VEROISTA JA PAKOLLISISTA MAKSUISTA			
Perityt arvonlisäverot	6 186,00	6 929,82	-10,7 %
Suoritettavat arvonlisäverot	-17 722 662,44	-16 757 023,35	5,8 %
TUOTOT VEROISTA JA PAKOLLISISTA MAKSUISTA YHTEENSÄ	-17 716 476,44	-16 750 093,53	5,8 %
TILIKAUDEN TUOTTO- /KULUJÄÄMÄ	-423 763 088,86	-392 405 159,37	8,0 %

3. Tase

Taulukko 27: Tase vastaavaa

Tuomioistuinlaitoksen tuotto- ja kululaskelma	31.12.2025	31.12.2024	Muutos-%
VASTAAVAA			
KÄYTTÖOMAISUUS JA MUUT PITKÄAIK. SIJOITUKSET			
AINEETTOMAT HYÖDYKKEET			
Muut pitkävaikutteiset menot	31 440 110,09	37 761 863,66	-16,7 %
AINEETTOMAT HYÖDYKKEET YHTEENSÄ	31 440 110,09	37 761 863,66	-16,7 %
AINEELLISET HYÖDYKKEET			
Koneet ja laitteet	47 864,35	81 406,61	-41,2 %
Kalusteet	2 638 701,66	2 680 545,88	-1,6 %
Muut aineelliset hyödykkeet	443 740,81	443 740,81	0,0 %
AINEELLISET HYÖDYKKEET YHTEENSÄ	3 130 306,82	3 205 693,30	-2,4 %
KÄYTTÖOMAISUUS JA MUUT PITKÄAIKAISET SIJOITUKSET YHTEENSÄ	34 570 416,91	40 967 556,96	-15,6 %
VAIHTO- JA RAHOITUSOMAISUUS			
LYHYTAIKAISET SAAMISET			
Myyntisaamiset	9 151 694,66	8 128 934,23	12,6 %
Siirtosaamiset	12 439,84	22 863,97	-45,6 %
Muut lyhytaikaiset saamiset	23 904,96	64 703,15	-63,1 %
Ennakkomaksut	9 001,75	9 001,75	0,0 %
LYHYTAIKAISET SAAMISET YHTEENSÄ	9 197 041,21	8 225 503,10	11,8 %
RAHAT, PANKKISAAMISET JA MUUT RAHOITUSVARAT			
Maksuliiketililit	254,84	-537,66	-147,4 %
Muut pankkitilit	180 390,67	235 039,25	-23,3 %
RAHAT, PANKKISAAMISET JA MUUT RAHOITUSVARAT YHTEENSÄ	180 645,51	234 501,59	-23,0 %
VAIHTO- JA RAHOITUSOMAISUUS YHTEENSÄ	9 377 686,72	8 460 004,69	10,8 %
VASTAAVAA YHTEENSÄ	43 948 103,63	49 427 561,65	-11,1 %

Taulukko 28: Tase vastattavaa

Tuomioistuinlaitoksen tase	31.12.2025	31.12.2024	Muutos-%
VASTATTAVAA			
OMA PÄÄOMA			
Edellisten tilikausien pääoman muutos	-13 110 063,60	-30 377 347,64	-56,8 %
Pääoman siirrot	413 709 126,04	409 672 443,41	1,0 %
Tilikauden tuotto-/kulujaämä	-423 763 088,86	-392 405 159,37	8,0 %
OMA PÄÄOMA YHTEENSÄ	-23 164 026,42	-13 110 063,60	76,7 %
VIERAS PÄÄOMA			
LYHYTAIKAINEN			
Ostovelat	2 714 489,85	2 449 007,73	10,8 %
Kirjanpitoyksiköiden väliset tilitykset	5 488 602,02	5 114 234,86	7,3 %
Edelleen tilitettävät erät	5 028 588,77	4 899 542,49	2,6 %
Siirtovelat	52 196 500,37	48 988 136,43	6,5 %
Muut lyhytaikaiset velat	1 683 949,04	1 086 703,74	55,0 %
LYHYTAIKAINEN YHTEENSÄ	67 112 130,05	62 537 625,25	7,3 %
VIERAS PÄÄOMA YHTEENSÄ	67 112 130,05	62 537 625,25	7,3 %
VASTATTAVAA YHTEENSÄ	43 948 103,63	49 427 561,65	-11,1 %

4. Liitetiedot

a. Tilinpäätöslaskelmien liitteet

Liite 1 Selvitys tilinpäätöksen laatimisperiaatteista ja vertailtavuudesta

Liite 2 Nettoutetut tulot ja menot

Liite 3 Arviomäärärahojen ylitykset

Liite 4 Peruutetut siirretyt määrärahat – ei esitettävää

Liite 5 Henkilöstökulujen erittely

Liite 6 Suunnitelman mukaisten poistojen perusteet ja niiden muutokset

Liite 7 Kansallis- ja käyttöomaisuuden sekä muiden pitkävaikutteisten menojen poistot

Liite 8 Rahoitustuotot ja -kulut

Liite 9 Talousarvionaloudesta annetut lainat - ei esitettävää

Liite 10 Arvopaperit ja oman pääoman ehtoiset sijoitukset - ei esitettävää

Liite 11 Taseen rahoituserät ja velat - ei esitettävää

Liite 12 Valtiontakaukset ja -takuut sekä muut monivuotiset vastuut

Liite 13 Taseeseen sisältyvät rahastoidut varat - ei esitettävää

Liite 14 Taseeseen sisältyvät rahastoidut varat - ei esitettävää

Liite 15 Velan muutokset- ei esitettävää

Liite 16 Velan maturiteettijakautuma ja duraatio - ei esitettävää

Liite 17 Oikeiden ja riittävien tietojen antamiseksi tarvittavat muut täydentävät tiedot – ei esitettävää

Liite 18 Kilpailullisen toiminnan tuloslaskelma sekä kuvaus kustannuslaskennan periaatteista - ei esitettävää

b. Muut liitteet

Liite A Hovioikeuksien tulostavoitteiden toteutuminen

Liite B Hallinto-oikeuksien tulostavoitteiden toteutuminen

Liite C Käräjäoikeuksien tulostavoitteiden toteutuminen

Liite D Käräjäoikeuksiin saapuneet rikos- ja siviiliasiat

Liite E Eritystuomioistuinten tulostavoitteiden toteutuminen

Liite F Henkilöstövoimavarat

Liite 1 Selvitys tilinpäätöksen laatimisperiaatteista ja vertailtavuudesta

Budjetointia koskevat muutokset ja muutosten tärkeimmät vaikutukset talousarvion toteutumalaskelmaan, tuotto- ja kululaskelmaan ja taseeseen sekä niiden vertailtavuuteen

Vuodesta 2020 alkaen Oikeusrekisterikeskukselle on myönnetty ICT-menoihin käyttö- ja kirjausoikeutta tuomioistuinlaitoksen toimintamenomomenteille. Vuodelle 2025 käyttö- ja kirjausoikeutta myönnettiin momentille 25.10.01 Korkeimman oikeuden toimintamenot 547 000 euroa, momentille 25.10.02 Korkeimman hallinto-oikeuden toimintamenot 930 000 euroa ja momentille 25.10.03 Muiden tuomioistuinten toimintamenot 35 680 000 euroa.

Aikaisempiin vuosiin kohdistuvat tuotot ja kulut, talousarviotulot ja -menot sekä virheiden korjaukset

Palkat on kirjattu maksuperusteisesti vuoden 2017 tilinpäätöksestä lähtien. Tammikuussa 2026 maksettiin tuomioistuinlaitoksen kirjanpitoyksikön vuoden 2025 palkkoja ja palkkioita 41 000 euroa. Tammikuussa 2025 maksettiin 497 000 euroa vuoden 2024 palkkoja ja palkkioita.

Arviomäärärahamomentille 25.15.50 Yksityisille oikeusavustajille maksettavat korvaukset on kirjattu vuodelle 2025 kuuluvia Romeo-järjestelmästä Handiin siirtyneitä menoja yhteensä 68 000 euroa vuodelle 2026. Vuodelle 2025 on kirjattu noin 399 000 euroa vuodelle 2024 kuuluneita menoja.

Selvitys edellistä vuotta koskevista tiedoista, jos ne eivät ole vertailukelpoisia tilinpäätösvouden tietojen kanssa

Valtion vuoden 2025 tilinpäätöskaava- ja tilikarttamuutosten vaikutukset tuomioistuinlaitoksen tilinpäätöksen vertailtavuuteen

Alla on kuvattu valtion vuoden 2025 tilinpäätöskaava- ja tilikarttamuutosten vaikutukset tuomioistuinlaitoksen tilinpäätöksen tuotto- ja kululaskelman sekä taseen vertailtavuuteen. Tilinpäätöslaskelmien liitteiden vertailtavuuteen muutoksilla ei ole vaikutusta.

- Tuotto- ja kululaskelma
 - Aiemmin laskelmassa toiminnan tuotoissa omalla rivillään esitetyt vuokrat ja käyttökorvaukset sisältyvät nyt riville maksullisen toiminnan tuotot. Vuoden 2024 vertailuluvun osalta siirretty summa 103 146,17 euroa.
 - Satunnaisten tuottojen ja kulujen rivit on poistettu. Aiemmin satunnaisiin tuottoihin ja kuluihin kirjatut erät kirjattiin vuonna 2025 erän luonteen mukaisesti joko muihin toiminnan tuottoihin tai muihin kuluihin. Vuoden 2024 vertailulukujen osalta Muut toiminnan tuotot -kohtaan siirrettiin 47 856,90 euroa ja Muut kulut -kohtaan 396,54 euroa.
- Tase
 - Aiemmin erillisinä riveinä Rahat, pankkisaamiset ja muut rahoitusvarat -ryhmässä esitetyt kirjanpitoyksikön tulotilit ja kirjanpitoyksikön menotilit on yhdistetty yhdeksi riviksi, jonka nimi on maksuliiketililit. Vuoden 2024 osalta vertailuluvuksi siirrettiin yhteissumma -537,66 euroa.

Liite 2 Nettoutetut tulot ja menot

Taulukko 29: Nettoutetut tulot ja menot tulomomentilla

Momentin numero ja nimi		Tilinpäätös 2024	Talousarvio 2025 (TA + LTA:t)	Tilinpäätös 2025	Vertailu Tilinpäätös - Talousarvio	Toteutuma %
12.25.10. Tuomioistuintulot (nettob)	Bruttotulot	43 692 498,89	-	51 027 774,27	-	-
	Bruttomenot	0,00	-	0,00	-	-
	Nettotulot	43 692 498,89	46 750 000	51 027 774,27	4 277 774,27	109
12.25.99. Oikeusministeriön hallinnonalan muut tulot (nettob)	Bruttotulot	139 149,70	-	128 498,89	-	-
	Bruttomenot	0,00	-	0,00	-	-
	Nettotulot	139 149,70	128 499	128 498,89	0,00	100

Taulukko 30: Nettoutetut tulot ja menot menomomenteilla

Momentin numero ja nimi	Tilinpäätös 2024	Talousarvio 2025 (TA + LTA:t)	Talousarvion 2025 määrärahojen		Tilinpäätös 2025	Vertailu Talousarvio - Tilinpäätös	Siirtomäärärahoja koskevat täydentävät tiedot				
			Käyttö vuonna 2025	Siirto seuraavalle vuodelle			Edellisiltä vuosilta siirtyneet määrärahat	Käytettävissä vuonna 2025	Käyttö vuonna 2025 (pl. peruutukset)	Siirretty seuraavalle vuodelle	
25.01.21. Oikeusministeriön hallinnonalan tuottavuusmääräraha (nettob) (S2)	Bruttomenot	250 000,00									
	Bruttotulot										
	Nettomenot	250 000,00									
25.10.01. Korkeimman oikeuden toimintamenot (nettob) (S2)	Bruttomenot	9 258 962,32		8 353 768,23	9 612 904,39					9 584 004,55	
	Bruttotulot	24 962,32		54 904,39	54 904,39					54 904,39	
	Nettomenot	9 234 000,00	9 558 000	8 298 863,84	1 259 136,16	9 558 000,00	0,00	1 230 236,32	10 788 236,32	9 529 100,16	1 259 136,16
25.10.02. Korkeimman hallinto-oikeuden toimintamenot (nettob) (S2)	Bruttomenot	12 246 276,09		8 610 054,10	10 738 167,58					12 692 069,87	
	Bruttotulot	49 276,09		42 167,58	42 167,58					42 167,58	
	Nettomenot	12 197 000,00	10 696 000	8 567 886,52	2 128 113,48	10 696 000,00	0,00	4 082 015,77	14 778 015,77	12 649 902,29	2 128 113,48
25.10.03. Muiden tuomioistuinten toimintamenot (nettob) (S2)	Bruttomenot	296 535 476,97		280 441 043,14	317 659 952,82					308 899 087,96	
	Bruttotulot	872 476,97		815 952,82	815 952,82					815 952,82	
	Nettomenot	295 663 000,00	316 844 000	279 625 090,32	37 218 909,68	316 844 000,00	0,00	28 458 044,82	345 302 044,82	308 083 135,14	37 218 909,68
33.20.52. Valtionosuus työttömyysetuuksien perusturvasta (nettob) (A)	Bruttomenot	37 277,77									
	Bruttotulot										
	Nettomenot	37 277,77									

Liite 3 Arviomäärärahojen ylitykset

Taulukko 31: Arviomäärärahojen ylitykset

Pääloukan ja momentin numero ja nimi		Talousarvio (TA + LTA:t)	Ylitys	Ylitys %
25.	Oikeusministeriön hallinnonala	94 459 000	2 498 467,25	3 %
25.15.50	Yksityisille oikeusavustajille maksettavat korvaukset	94 459 000	2 498 467,25	3 %
Pääloukat yhteensä		94 459 000	2 498 467,25	3 %

Liite 4 Peruutetut siirretyt määrärahat

Tuomioistuinlaitoksella ei ole esitettävää liitteelle 4

Liite 5 Henkilöstökulujen erittely

Taulukko 32: Henkilöstökulujen erittely

Henkilöstökulujen erittely	2025	2024	Muutos-%
Henkilöstökulut	224 268 586,70	213 889 006,88	4,85 %
Palkat ja palkkiot	221 741 303,29	211 887 053,24	4,65 %
Tulosperusteiset erät	0,00	0,00	0,00 %
Lomapalkkavelan muutos	2 527 283,41	2 001 953,64	26,24 %
Henkilösivukulut	43 943 049,71	39 963 074,39	9,96 %
Eläkekulut	38 682 776,72	37 000 072,39	4,55 %
Muut henkilösivukulut	5 260 272,99	2 963 002,00	77,53 %
Yhteensä	268 211 636,41	253 852 081,27	5,66 %
Johdon palkat ja palkkiot, josta	5 292 072,04	5 095 188,68	3,86 %
- tulosperusteiset erät	0,00	0,00	0,00 %
Luontoisedut ja muut taloudelliset etuudet	3 616,00	3 716,44	-2,70 %
Johto	2 336,00	2 496,00	-6,41 %
Muu henkilöstö	1 280,00	1 220,44	4,88 %

Liite 6 Suunnitelman mukaisten poistojen perusteet ja niiden muutokset

"Suunnitelman mukaiset poistot on laskettu kirjanpitoyksikössä yhdenmukaisin periaattein kansallis- ja käyttöomaisuushyödykkeiden taloudellisen pitoajan mukaisina tasapoistoina alkuperäisestä hankintamenosta. Varainhoitovuoden aikana ei ole tehty muutoksia poistosuunnitelmaan."

Taulukko 33: Suunnitelmanmukaiset poistoajat

Omaisuusryhmä		Poisto- menetelmä	Poistoaika vuotta	Vuotuinen poisto %	Jäännös- arvo %
Aineettomat hyödykkeet					
Aineettomat oikeudet					
11200010	Ostetut valmishjelmistot ja tietojärjestelmät	tasapoisto	5 vuotta	20	0
Muut pitkävaikutteiset menot					
11400010	Itse valmistetut tietojärjestelmät	tasapoisto	5 vuotta	20	0
11490000	Muut pitkävaikutteiset menot	tasapoisto	3 vuotta	33	0
Ennakkomaksut ja keskeneräiset hankinnat					
11900010	Keskeneräiset aineettomat käyttöomaisuushankinnat		ei poistoaikaa		
Aineelliset hyödykkeet					
Koneet ja laitteet					
12500010	Autot ja muut maajetäsvälineet	tasapoisto	5 vuotta	20	0
12550020	ATK-laitteet ja niiden oheislaitteet	tasapoisto	5 vuotta	20	0
12560010	Toimistokoneet ja laitteet	tasapoisto	5 vuotta	20	0
12570010	Puhelinkeskukset ja muut viestintälaitteet	tasapoisto	5 vuotta	20	0
12580010	Audiovisuaaliset koneet ja laitteet	tasapoisto	5 vuotta	20	0
12690010	Muut koneet ja laitteet	tasapoisto	5 vuotta	20	0
Kalusteet					
12700010	Asuinhuoneisto- ja toimistokalusteet	tasapoisto	5 vuotta	20	0
12700030	Asuinhuoneisto- ja toimistokalusteet	tasapoisto	10 vuotta	10	0
12790010	Muut kalusteet	tasapoisto	5 vuotta	20	0
12790020	Muut kalusteet	tasapoisto	10 vuotta	10	0
Muut aineelliset hyödykkeet					
12800010	Taide-esineet		ei poistoaikaa		
12890010	Muut aineelliset hyödykkeet	tasapoisto	5 vuotta	20	0
Ennakkomaksut ja keskeneräiset hankinnat					
12990010	Muut keskeneräiset aineelliset käyttöomaisuushankinnat		ei poistoaikaa		
Käyttöomaisuusarvopaperit ja muut pitkäaikaiset sijoitukset					
Käyttöomaisuusarvopaperit					
1301010	Muut osakkeet		ei poistoaikaa		
13030010	Muut osuudet		ei poistoaikaa		

Liite 7 Kansallis- ja käyttöomaisuuden sekä muiden pitkävaikutteisten menojen poistot

Taulukko 34: Kansallis- ja käyttöomaisuuden sekä muiden pitkävaikutteisten menojen poistot aineettomista hyödykkeistä

Aineettomat hyödykkeet	114 Muut pitkävaikutteiset menot	Yhteensä
Hankintameno 1.1.2025	43 616 564,98	43 616 564,98
Lisäykset	2 401 559,42	2 401 559,42
Vähennykset	0,00	0,00
Hankintameno 31.12.2025	46 018 124,40	46 018 124,40
Kertyneet poistot 1.1.2025	-5 854 701,32	-5 854 701,32
Vähennysten kertyneet poistot	0,00	0,00
Tilikauden suunnitelman mukaiset poistot	-8 723 312,99	-8 723 312,99
Tilikauden suunnitelmasta poikkeavat poistot	0,00	0,00
Tilikauden arvonalennukset	0,00	0,00
Kertyneet poistot 31.12.2025	-14 578 014,31	-14 578 014,31
Arvonkorotukset	0,00	0,00
Kirjanpitoarvo 31.12.2025	31 440 110,09	31 440 110,09

Taulukko 35: Kansallis- ja käyttöomaisuuden sekä muiden pitkävaikutteisten menojen poistot aineellisista hyödykkeistä

Aineelliset hyödykkeet	125–126 Koneet ja laitteet	127 Kalusteet	128 Muut aineelliset hyödykkeet	Yhteensä
Hankintameno 1.1.2025	277 248,14	3 654 031,61	443 740,81	4 375 020,56
Lisäykset	11 450,00	345 584,80	0,00	357 034,80
Vähennykset	0,00	0,00	0,00	0,00
Hankintameno 31.12.2025	288 698,14	3 999 616,41	443 740,81	4 732 055,36
Kertyneet poistot 1.1.2025	-195 841,53	-973 485,73	0,00	-1 169 327,26
Vähennysten kertyneet poistot	0,00	0,00	0,00	0,00
Tilikauden suunnitelman mukaiset poistot	-44 992,26	-387 429,02	0,00	-432 421,28
Tilikauden suunnitelmasta poikkeavat poistot	0,00	0,00	0,00	0,00
Tilikauden arvonalennukset	0,00	0,00	0,00	0,00
Kertyneet poistot 31.12.2025	-240 833,79	-1 360 914,75	0,00	-1 601 748,54
Arvonkorotukset	0,00	0,00	0,00	0,00
Kirjanpitoarvo 31.12.2025	47 864,35	2 638 701,66	443 740,81	3 130 306,82

Liite 8 Rahoitustuotot ja -kulut

Taulukko 36: Rahoitustuotot- ja kulut

Rahoitustuotot	2025	2024	Muutos 2025–2024
Korot euromääräisistä saamisista	128 850,35	138 198,70	-9 348,35
Muut rahoitustuotot	-517,01	-892,42	375,41
Rahoitustuotot yhteensä	128 333,34	137 306,28	-8 972,94

Rahoituskulut	2025	2024	Muutos 2025–2024
Korot euromääräisistä veloista	319 820,89	152 665,97	167 154,92
Rahoituskulut yhteensä	319 820,89	152 665,97	167 154,92
Netto	-191 487,55	-15 359,69	-176 127,86

Liite 9 Talousarviotaloudesta annetut lainat

Tuomioistuinlaitoksella ei ole esitettävää liitteelle 9

Liite 10 Arvopaperit ja oman pääoman ehtoiset sijoitukset

Tuomioistuinlaitoksella ei ole esitettävää liitteelle 10

Liite 11 Taseen rahoituserät ja velat

Tuomioistuinlaitoksella ei ole esitettävää liitteelle 11

Liite 12 Valtiontakaukset ja -takuut sekä muut monivuotiset vastuut

Muut monivuotiset vastuut

Taseen ulkopuoliset sopimukset ja sitoumukset, joiden arvo tilinpäätöshetkestä eteenpäin laskettuna on vähintään 500 000 euroa.

Taulukko 37: Monivuotiset vastuut: tavanomaiset sopimukset ja sitoumukset

Euroa	Talousarvio- menot 2025	Määräraha- tarve 2026	Määräraha- tarve 2027	Määräraha- tarve 2028	Määräraha- tarve myöhemmin	Määräraha- tarve yhteensä
Vuokra- ja leasingvastuut	44 233 867,47	63 387 835,10	27 661 984,41	20 225 215,59	140 647 478,39	251 922 513,49
Tavanomaiset vastuut yhteensä, menomomentteja koskevien yleisten määräysten kohta Toimintamenomäärärahat	44 233 867,47	63 387 835,10	27 661 984,41	20 225 215,59	140 647 478,39	251 922 513,49
joista vastuita valtion liikelaitoksille tai talousarvion ulkopuolella oleville valtion rahastoille	44 019 375,99	63 173 343,62	27 447 492,93	20 010 724,11	140 057 626,82	250 689 187,48
Sopimukset ja sitoumukset yhteensä	44 233 867,47	63 387 835,10	27 661 984,41	20 225 215,59	140 647 478,39	251 922 513,49
joista vastuita valtion liikelaitoksille tai talousarvion ulkopuolella oleville valtion rahastoille yhteensä	44 019 375,99	63 173 343,62	27 447 492,93	20 010 724,11	140 057 626,82	250 689 187,48

Liite 13 Taseeseen sisältyvät rahastoidut varat

Tuomioistuinlaitoksella ei ole esitettävää liitteelle 13

Liite 14 Taseeseen sisältymättömät rahastoidut varat

Tuomioistuinlaitoksella ei ole esitettävää liitteelle 14

Liite 15 Velan muutokset

Tuomioistuinlaitoksella ei ole esitettävää liitteelle 15

Liite 16 Velan maturiteettijakautuma ja duraatio

Tuomioistuinlaitoksella ei ole esitettävää liitteelle 16

Liite 17 Oikeiden ja riittävien tietojen antamiseksi tarvittavat muut täydentävät tiedot

Tuomioistuinlaitoksella ei ole esitettävää liitteelle 17

Liite 18 Kilpailullisen toiminnan tuloslaskelma sekä kuvaus kustannuslaskennan periaatteista

Tuomioistuinlaitoksella ei ole esitettävää liitteelle 18

Liite A Hovioikeuksien tulostavoitteiden toteutuminen

Taulukko 38: Helsingin hovioikeuden tulostavoitteiden toteutuminen 2023–2025

HELSINGIN HOVIOIKEUS	Toteutuma 2023	Toteutuma 2024	Arvio/Tavoite 2025	Toteutuma 2025	Vert. tavoite	Vert. ed. vuosi
Saapuneet asiat	2 839	3 126	3 100	3 620	17 %	16 %
Ratkaistut asiat	2 915	2 981	3 200	3 569	12 %	20 %
Siirtyneet asiat	2 000	2 149	1 815	2 190	21 %	2 %
Yli 12 kk vireillä olevat asiat	587	635	440	609	38 %	-4 %
Työmäärä	5 435	5 243	5 739	5 620	-2 %	7 %
Henkilöstömäärä (htv)	181	208	223	223	0 %	8 %
Toimintamenot ei sis. toimitilavuokria (euroa)	14 532 021	16 912 067	18 176 000	18 379 185	1 %	9 %
Keskim. käsittelyaika (kk)	9,3	8,3	9,0	7,6	-1,4	-0,7
Pääkäsittelyt	771	717	800	754	-6 %	5 %
Osuus ratkaistuista	26 %	24 %	25 %	21 %		
Jatkokäsittelylupaa ei myönnetty	1 093	988	1 200	1 417	18 %	43 %
Osuus ratkaistuista	37 %	33 %	38 %	40 %		
Taloudellisuus (€/työmäärä) ei sis. toimitilavuokria	2 674	3 225	3 167	3 270	3 %	1 %
Tuottavuus (työmäärä/htv)	30	25	26	25	-2 %	0 %

Taulukko 39: Itä-Suomen hovioikeuden tulostavoitteiden toteutuminen 2023–2025

ITÄ-SUOMEN HOVIOIKEUS	Toteutuma 2023	Toteutuma 2024	Arvio/ Tavoite 2025	Toteutuma 2025	Vert. tavoite	Vert. ed. vuosi
Saapuneet asiat	1 236	1 245	1 270	1 271	0 %	2 %
Ratkaistut asiat	1 181	1 219	1 270	1 241	-2 %	2 %
Siirtyneet asiat	391	418	400	446	12 %	7 %
Yli 12 kk vireillä olevat asiat	10	11	10	35	250 %	218 %
Työmäärä	1 843	1 810	2 028	1 602	-21 %	-11 %
Henkilöstömäärä (htv)	63	65	66	63	-5 %	-3 %
Toimintamenot ei sis. toimitilavuokria (euroa)	5 488 540	5 669 354	5 862 643	5 624 532	-4 %	-1 %
Keskim. käsittelyaika (kk)	3,8	4,0	4,0	4,1	0,1	0,1
Pääkäsittelyt	269	246	290	219	-24 %	-11 %
Osuus ratkaistuista	23 %	20 %	23 %	18 %		
Jatkokäsittelylupaa ei myönnetty	451	376	450	463	3 %	23 %
Osuus ratkaistuista	38 %	31 %	35 %	37 %		
Taloudellisuus (€/työmäärä) ei sis. toimitilavuokria	2 977	3 132	2 892	3 511	21 %	12 %
Tuottavuus (työmäärä/htv)	29	28	31	25	-17 %	-8 %

Taulukko 40: Rovaniemen hovioikeuden tulostavoitteiden toteutuminen 2023–2025

ROVANIEMEN HOVIOIKEUS	Toteutuma 2023	Toteutuma 2024	Arvio/ Tavoite 2025	Toteutuma 2025	Vert. tavoite	Vert. ed. vuosi
Saapuneet asiat	934	976	1 000	925	-8 %	-5 %
Ratkaistut asiat	935	975	1 015	923	-9 %	-5 %
Siirtyneet asiat	479	480	514	483	-6 %	1 %
Yli 12 kk vireillä olevat asiat	75	74	50	84	68 %	14 %
Työmäärä	1 475	1 541	1 689	1 364	-19 %	-11 %
Henkilöstömäärä (htv)	49	49	52	51	-3 %	3 %
Toimintamenot ei sis. toimitilavuokria (euroa)	4 292 705	4 216 854	4 565 564	4 434 163	-3 %	5 %
Keskim. käsittelyaika (kk)	6,0	6,3	6,5	6,4	-0,1	0,1
Pääkäsittelyt	202	196	205	178	-13 %	-9 %
Osuus ratkaistuista	22 %	20 %	20 %	19 %		
Jatkokäsittelylupaa ei myönnetty	392	363	425	380	-11 %	5 %
Osuus ratkaistuista	42 %	37 %	42 %	41 %		
Taloudellisuus (€/työmäärä) ei sis. toimitilavuokria	2 911	2 737	2 703	3 251	20 %	19 %
Tuottavuus (työmäärä/htv)	30	31	32	27	-17 %	-14 %

Taulukko 41: Turun hovioikeuden tulostavoitteiden toteutuminen 2023–2025

TURUN HOVIOIKEUS	Toteutuma 2023	Toteutuma 2024	Arvio/ Tavoite 2025	Toteutuma 2025	Vert. tavoite	Vert. ed. vuosi
Saapuneet asiat	1 776	1 906	1 950	1 973	1 %	4 %
Ratkaistut asiat	1 728	1 853	1 950	2 054	5 %	11 %
Siirtyneet asiat	1 004	1 058	1 150	974	-15 %	-8 %
Yli 12 kk vireillä olevat asiat	128	153	120	94	-22 %	-39 %
Työmäärä	2 758	3 086	3 403	3 217	-5 %	4 %
Henkilöstömäärä (htv)	103	100	107	106	-1 %	6 %
Toimintamenot ei sis. toimitilavuokria (euroa)	8 693 741	8 251 110	9 110 226	8 880 333	-3 %	8 %
Keskim. käsittelyaika (kk)	6,5	6,6	6,9	6,7	-0,2	0,1
Pääkäsittelyt	438	481	490	508	4 %	6 %
Osuus ratkaistuista	25 %	26 %	25 %	25 %		
Jatkokäsittelylupaa ei myönnetty	583	592	700	743	6 %	26 %
Osuus ratkaistuista	34 %	32 %	36 %	36 %		
Taloudellisuus (€/työmäärä) ei sis. toimitilavuokria	3 153	2 674	2 677	2 760	3 %	3 %
Tuottavuus (työmäärä/htv)	27	31	32	30	-5 %	-2 %

Taulukko 42: Vaasan hovioikeuden tulostavoitteiden toteutuminen 2023–2025

VAASAN HOVIOIKEUS	Toteutuma 2023	Toteutuma 2024	Arvio/ Tavoite 2025	Toteutuma 2025	Vert. tavoite	Vert. ed. vuosi
Saapuneet asiat	1 042	1 140	1 170	1 229	5 %	8 %
Ratkaistut asiat	1 036	1 129	1 110	1 021	-8 %	-10 %
Siirtyneet asiat	440	450	508	657	29 %	46 %
Yli 12 kk vireillä olevat asiat	29	28	30	42	40 %	50 %
Työmäärä	1 772	1 838	1 759	1 603	-9 %	-13 %
Henkilöstömäärä (htv)	56	57	61	60	-1 %	4 %
Toimintamenot ei sis. toimitilavuokria (euroa)	4 835 512	5 029 678	5 389 100	5 363 596	0 %	7 %
Keskim. käsittelyaika (kk)	5,1	5,0	6,0	5,8	-0,2	0,8
Pääkäsittelyt	273	255	300	207	-31 %	-19 %
Osuus ratkaistuista	26 %	23 %	27 %	20 %		
Jatkokäsittelylupaa ei myönnetty	391	381	407	379	-7 %	-1 %
Osuus ratkaistuista	38 %	34 %	37 %	37 %		
Taloudellisuus (€/työmäärä) ei sis. toimitilavuokria	2 730	2 737	3 063	3 346	9 %	22 %
Tuottavuus (työmäärä/htv)	32	32	29	27	-8 %	-16 %

Liite B Hallinto-oikeuksien tulostavoitteiden toteutuminen

Taulukko 43: Helsingin hallinto-oikeuden tulostavoitteiden toteutuminen 2023–2025

HELSINGIN HALLINTO-OIKEUS	Toteutuma 2023	Toteutuma 2024	Arvio/tavoite 2025	Toteutuma 2025	Vert. tavoite	Vert. ed. vuosi
Saapuneet asiat	6 612	7 378	7 500	8 812	17 %	19 %
Ratkaistut asiat	6 869	7 108	7 300	7 729	6 %	9 %
Vireillä olevat asiat	4 635	4 930	5 882	6 019	2 %	22 %
Yli 12kk vireillä olevat asiat	423	372	450	349	-22 %	-6 %
Työmäärä	10 175	10 368	10 134	11 509	14 %	11 %
Henkilöstömäärä (htv)	190	192	204	195	-4 %	1 %
Toimintamenot ei sis. toimitilavuokria (euroa)	15 102 504	15 325 886	16 217 888	16 054 862	-1 %	5 %
Keskim. käsittelyaika (kk)	9,4	8,4	8,3	8,0	-0,3	-0,4
Taloudellisuus (€/työmäärä) ei sis. toimitilavuokria	1 484	1 478	1 600	1 395	-13 %	-6 %
Tuottavuus (työmäärä/htv)	54	54	50	59	19 %	10 %

Taulukko 44: Hämeenlinnan hallinto-oikeuden tulostavoitteiden toteutuminen 2023–2025

HÄMEENLINNAN HALLINTO-OIKEUS	Toteutuma 2023	Toteutuma 2024	Arvio/tavoite 2025	Toteutuma 2025	Vert. tavoite	Vert. ed. vuosi
Saapuneet asiat	2 667	2 940	2 800	3 392	21 %	15 %
Ratkaistut asiat	2 579	2 608	2 800	2 775	-1 %	6 %
Vireillä olevat asiat	2 433	2 772	2 585	3 385	31 %	22 %
Yli 12kk vireillä olevat asiat	620	707	500	867	73 %	23 %
Työmäärä	3 602	3 829	4 037	4 126	2 %	8 %
Henkilöstömäärä (htv)	67	68	75	74	-1 %	9 %
Toimintamenot ei sis. toimitilavuokria (euroa)	5 313 669	5 487 245	6 039 635	6 133 812	2 %	12 %
Keskim. käsittelyaika (kk)	9,8	11,1	10,1	11,9	1,8	0,8
Taloudellisuus (€/työmäärä) ei sis. toimitilavuokria	1 475	1 433	1 496	1 487	-1 %	4 %
Tuottavuus (työmäärä/htv)	54	56	54	56	3 %	-1 %

Taulukko 45: Itä-Suomen hallinto-oikeuden tulostavoitteiden toteutuminen 2023–2025

ITÄ-SUOMEN HALLINTO- OIKEUS	Toteutuma 2023	Toteutuma 2024	Arvio/ tavoite 2025	Toteutuma 2025	Vert. tavoite	Vert. ed. vuosi
Saapuneet asiat	2 743	2 725	2 900	3 163	9 %	16 %
Ratkaistut asiat	2 735	2 692	2 900	2 853	-2 %	6 %
Vireillä olevat asiat	942	980	942	1 290	37 %	32 %
Yli 12kk vireillä olevat asiat	14	9	20	31	55 %	244 %
Työmäärä	3 462	3 419	3 749	3 600	-4 %	5 %
Henkilöstömäärä (htv)	76	76	79	77	-3 %	1 %
Toimintamenot ei sis. toimitilavuokria (euroa)	6 166 383	6 356 505	6 504 304	6 521 296	0 %	3 %
Keskim. käsittelyaika (kk)	4,0	4,1	4,8	4,3	-0,5	0,2
Taloudellisuus (€/työmäärä) ei sis. toimitilavuokria	1 781	1 859	1 735	1 812	4 %	-3 %
Tuottavuus (työmäärä/htv)	46	45	48	47	-1 %	4 %

Taulukko 46: Pohjois-Suomen hallinto-oikeuden tulostavoitteiden toteutuminen 2023–2025

POHJOIS-SUOMEN HALLINTO-OIKEUS	Toteutuma 2023	Toteutuma 2024	Arvio/tavoite 2025	Toteutuma 2025	Vert. tavoite	Vert. ed. vuosi
Saapuneet asiat	1 873	2 331	2 010	2 073	3 %	-11 %
Ratkaistut asiat	2 055	2 183	2 120	2 009	-5 %	-8 %
Vireillä olevat asiat	1 192	1 354	1 397	1 420	2 %	5 %
Yli 12kk vireillä olevat asiat	128	87	120	91	-24 %	5 %
Työmäärä	3 152	3 160	3 239	2 992	-8 %	-5 %
Henkilöstömäärä (htv)	63	63	64	63	-2 %	0 %
Toimintamenot ei sis. toimitilavuokria (euroa)	5 353 923	5 210 642	5 496 812	5 205 472	-5 %	0 %
Keskim. käsittelyaika (kk)	9,0	7,2	8,1	8,1	0,0	0,9
Taloudellisuus (€/työmäärä) ei sis. toimitilavuokria	1 699	1 649	1 697	1 740	3 %	5 %
Tuottavuus (työmäärä/htv)	50	50	51	48	-6 %	-5 %

Taulukko 47: Turun hallinto-oikeuden tulostavoitteiden toteutuminen 2023–2025

TURUN HALLINTO-OIKEUS	Toteutuma 2023	Toteutuma 2024	Arvio/tavoite 2025	Toteutuma 2025	Vert. tavoite	Vert. ed. vuosi
Saapuneet asiat	1 948	1 994	1 960	2 467	26 %	24 %
Ratkaistut asiat	2 225	2 149	2 140	2 502	17 %	16 %
Vireillä olevat asiat	1 565	1 428	1 165	1 412	21 %	-1 %
Yli 12kk vireillä olevat asiat	304	160	100	88	-12 %	-45 %
Työmäärä	3 481	3 179	3 274	3 485	6 %	10 %
Henkilöstömäärä (htv)	73	72	71	69	-3 %	-5 %
Toimintamenot ei sis. toimitilavuokria (euroa)	5 821 771	5 806 214	5 791 604	5 736 700	-1 %	-1 %
Keskim. käsittelyaika (kk)	11,5	9,9	9,0	7,8	-1,2	-2,1
Taloudellisuus (€/työmäärä) ei sis. toimitilavuokria	1 672	1 827	1 769	1 646	-7 %	-10 %
Tuottavuus (työmäärä/htv)	48	44	46	51	9 %	15 %

Taulukko 48: Vaasan hallinto-oikeuden tulostavoitteiden toteutuminen 2023–2025

VAASAN HALLINTO-OIKEUS	Toteutuma 2023	Toteutuma 2024	Arvio/tavoite 2025	Toteutuma 2025	Vert. tavoite	Vert. ed. vuosi
Saapuneet asiat	1 474	1 765	1 735	1 663	-4 %	-6 %
Ratkaistut asiat	1 763	1 716	1 765	1 874	6 %	9 %
Vireillä olevat asiat	1 228	1 276	1 176	1 067	-9 %	-16 %
Yli 12kk vireillä olevat asiat	397	267	300	186	-38 %	-30 %
Työmäärä	3 586	3 333	3 942	3 488	-12 %	5 %
Henkilöstömäärä (htv)	101	103	116	110	-5 %	7 %
Toimintamenot ei sis. toimitilavuokria (euroa)	8 104 676	8 393 936	9 734 007	9 191 779	-6 %	10 %
Keskim. käsittelyaika (kk)	12,5	10,5	10,0	8,7	-1,3	-1,8
Taloudellisuus (€/työmäärä) ei sis. toimitilavuokria	2 260	2 519	2 469	2 635	7 %	5 %
Tuottavuus (työmäärä/htv)	35	32	34	32	-7 %	-2 %

Taulukko 49: Ahvenanmaan hallintotuomioistuimen tulostavoitteiden toteutuminen 2023–2025

AHVENANMAAN HALLINTOTUOMIOISTUIN	Toteutuma 2023	Toteutuma 2024	Arvio/tavoite 2025	Toteutuma 2025	Vert. tavoite	Vert. ed. vuosi
Saapuneet asiat	86	82	100	151	51 %	84 %
Ratkaistut asiat	152	97	120	96	-20 %	-1 %
Vireillä olevat asiat	142	137		188		37 %
Yli 12kk vireillä olevat asiat	86	74		75		1 %
Työmäärä	275	165		145		-12 %
Henkilöstömäärä (htv)	4	4	3	3	0 %	-14 %
Keskim. käsittelyaika (kk)	23	21	20	20	20 %	-40 %
Tuottavuus (työmäärä/htv)	79	47		48		2 %

Liite C Käräjäoikeuksien tulostavoitteiden toteutuminen

Taulukko 50: Käräjäoikeuksien työmäärä, henkilötyövuodet ja tuottavuus 2023–2025

Käräjäoikeus	Työmäärä					Henkilötyövuodet					Tuottavuus (työmäärä/henkilötyövuodet)				
	Toteuma 2023	Toteuma 2024	Toteuma 2025	Tulos- tavoite 2025	Poikk. tavoit. %	Toteuma 2023	Toteuma 2024	Toteuma 2025	Tulos- tavoite 2025	Poikk. tavoit.	Toteuma 2023	Toteuma 2024	Toteuma 2025	Tulos- tavoite 2025	Poikk. tavoit.%
Yhteensä	231 036	237 897	255 120	262 555	-3 %	2007	2087	2169	2160	0 %	115	114	118	122	-4 %
Ahvenanmaa	1 054	847	1 008	1 003	1 %	11	11	11	11	-5 %	97	78	95	90	5 %
Etelä-Karjala	3 805	3 914	4 106	4 558	-10 %	41	41	42	41	3 %	92	96	98	113	-13 %
Etelä-Pohjanmaa	5 489	5 540	6 131	6 232	-2 %	49	51	52	52	0 %	112	109	119	120	-1 %
Etelä-Savo	4 296	4 478	4 124	4 753	-13 %	46	45	45	44	1 %	93	99	93	107	-14 %
Helsinki	39 153	40 256	44 712	45 707	-2 %	375	401	430	426	1 %	104	100	104	107	-3 %
Itä-Uusimaa	26 587	28 946	32 923	31 570	4 %	218	235	260	257	1 %	122	123	127	123	3 %
Kainuu	2 382	2 371	2 293	2 511	-9 %	23	24	24	24	2 %	104	100	95	107	-11 %
Kanta-Häme	5 756	5 914	6 004	6 805	-12 %	49	49	50	51	-2 %	117	121	121	134	-10 %
Keski-Suomi	10 529	9 684	10 601	10 871	-2 %	85	86	88	88	-1 %	124	113	121	123	-2 %
Kymenlaakso	8 620	8 926	9 205	11 495	-20 %	84	85	84	85	-1 %	103	106	110	136	-19 %
Lappi	8 039	7 920	8 642	9 474	-9 %	75	80	81	80	1 %	108	99	107	118	-9 %
Länsi-Uusimaa	17 491	21 573	26 751	24 622	9 %	143	159	163	163	0 %	122	135	164	152	8 %
Oulu	14 681	14 527	15 023	15 486	-3 %	140	142	144	142	2 %	105	102	104	109	-5 %
Pirkanmaa	23 951	22 743	22 928	23 299	-2 %	172	177	182	183	0 %	139	128	126	128	-1 %
Pohjanmaa	9 381	9 483	10 045	11 372	-12 %	85	87	89	86	4 %	111	109	112	132	-15 %
Pohjois-Karjala	5 170	5 053	4 743	5 514	-14 %	43	43	42	43	-1 %	121	118	112	129	-13 %
Pohjois-Savo	10 165	9 833	9 476	10 390	-9 %	79	78	82	81	1 %	128	127	116	128	-10 %
Päijät-Häme	7 038	7 417	7 658	8 641	-11 %	62	62	64	66	-2 %	113	119	120	132	-9 %
Satakunta	7 106	7 450	7 280	7 100	3 %	60	64	61	65	-6 %	118	117	120	110	9 %
Varsinais-Suomi	20 343	21 022	21 467	21 153	1 %	162	164	175	172	1 %	125	128	123	123	0 %

Taulukko 51: Käräjäoikeuksien toimintamenot ja taloudellisuus ilman toimitilavuokria 2023–2025

Käräjäoikeus	Toimintamenot (ilman toimitilavuokria)					Taloudellisuus (ilman toimitilavuokria)				
	Toteuma 2023	Toteuma 2024	Toteuma 2025	Tulostavoite 2025	Poikk. tavoit. %	Toteuma 2023	Toteuma 2024	Toteuma 2025	Tulos-tavoite 2025	Poikk. tavoit.%
Yhteensä	139 146 239	146 160 542	153 777 727	148 679 801	3 %	602	614	603	566	6 %
Ahvenanmaa	1 066 213	989 079	1 040 207	1 034 810	1 %	1012	1168	1031	1032	0 %
Etelä-Karjala	2 790 830	2 867 465	2 941 297	2 809 516	5 %	733	733	716	616	16 %
Etelä-Pohjanmaa	3 411 599	3 557 373	3 714 222	3 599 701	3 %	622	642	606	578	5 %
Etelä-Savo	3 303 808	3 265 603	3 348 495	3 226 579	4 %	769	729	812	679	20 %
Helsinki	25 977 155	27 828 701	29 534 503	28 352 884	4 %	663	691	661	620	6 %
Itä-Uusimaa	14 821 272	16 386 483	18 030 724	17 423 910	3 %	557	566	548	552	-1 %
Kainuu	1 657 453	1 716 030	1 740 240	1 688 016	3 %	696	724	759	672	13 %
Kanta-Häme	3 433 010	3 462 025	3 597 471	3 555 630	1 %	596	585	599	522	15 %
Keski-Suomi	5 969 312	6 165 798	6 383 377	6 234 005	2 %	567	637	602	573	5 %
Kymenlaakso	5 114 090	5 295 538	5 447 943	5 331 415	2 %	593	593	592	464	28 %
Lappi	5 413 819	5 789 363	5 959 418	5 813 939	3 %	673	731	690	614	12 %
Länsi-Uusimaa	10 378 963	11 377 635	11 904 875	11 537 926	3 %	593	527	445	469	-5 %
Oulu	10 428 697	9 861 451	10 180 617	9 992 748	2 %	710	679	678	645	5 %
Pirkanmaa	11 455 040	11 870 929	12 472 072	12 246 103	2 %	478	522	544	526	3 %
Pohjanmaa	5 788 156	6 084 199	6 549 386	5 851 335	12 %	617	642	652	515	27 %
Pohjois-Karjala	2 902 781	2 966 509	2 991 075	2 986 408	0 %	561	587	631	542	16 %
Pohjois-Savo	5 743 503	6 266 225	6 121 790	5 940 370	3 %	565	637	646	572	13 %
Päijät-Häme	4 335 957	4 582 613	4 627 909	4 611 180	0 %	616	618	604	534	13 %
Satakunta	4 262 404	4 556 504	5 028 555	4 925 326	2 %	600	612	691	694	0 %
Varsinais-Suomi	10 892 176	11 271 018	12 163 552	11 518 000	6 %	535	536	567	545	4 %

Taulukko 52: Käräjäoikeuksien asiamäärät 2023–2025

Alioikeus	Toteutunut asioiden määrä 2023			Toteutunut asioiden määrä 2024			Toteutunut asioiden määrä 2025			Arvio 2025	Tulostavoite 2025	Ratkaistut poik. tavoite
	Saapuneet	Ratkaistut	Vireillä	Saapuneet	Ratkaistut	Vireillä	Saapuneet	Ratkaistut	Vireillä	Saapuneet	Ratkaistut	
Yhteensä	575 845	546 191	168 557	623 193	580 808	212 924	604 365	611 706	204 666	610 212	627 280	-2 %
Mediaani	6 567	6 894	2 493	6 591	6 605	2 653	6 875	6 845	2 582	6 552	6 806	1 %
Keskiarvo	28 792	27 310	8 428	31 160	29 040	10 646	30 218	30 585	10 233	30 511	31 364	-2 %
Ahvenanmaa	1 760	1 827	544	1 817	1 767	590	1 920	1 858	648	1 782	1 782	4 %
Etelä-Karjala	2 755	2 673	959	2 932	2 706	1 160	3 195	3 026	1 279	3 442	3 442	-12 %
Etelä-Pohjanmaa	4 060	3 925	1 363	4 141	3 942	1 577	4 505	4 376	1 637	4 250	4 250	3 %
Etelä-Savo	2 919	3 044	1 060	3 100	3 087	1 099	3 198	3 050	1 272	3 229	3 229	-6 %
Helsinki	87 337	72 382	39 872	89 033	88 296	40 950	89 843	94 867	35 492	86 510	97 060	-2 %
Itä-Uusimaa	104 463	93 741	36 187	120 819	105 876	51 209	117 951	112 177	57 013	117 395	121 900	-8 %
Kainuu	1 790	1 837	604	1 947	1 958	611	1 844	1 915	533	1 962	1 982	-3 %
Kanta-Häme	3 985	4 081	1 492	4 343	4 121	1 762	4 378	4 371	1 815	4 406	4 470	-2 %
Keski-Suomi	6 938	7 025	2 556	6 788	6 507	2 835	6 982	7 210	2 600	6 445	6 695	8 %
Kymenlaakso	79 100	78 186	12 047	85 227	80 406	16 891	80 282	84 053	13 166	84 273	84 273	0 %
Lappi	22 836	24 285	6 706	24 916	24 383	7 200	24 443	24 972	6 617	25 490	25 480	-2 %
Länsi-Uusimaa	13 155	11 662	7 869	15 782	12 843	12 334	14 815	15 536	11 643	12 900	14 360	8 %
Oulu	36 371	35 982	8 116	38 738	36 827	9 967	37 022	39 129	7 799	36 770	36 830	6 %
Pirkanmaa	73 062	70 864	15 824	78 291	75 888	18 133	72 093	76 621	13 362	75 365	75 365	2 %
Pohjanmaa	50 844	51 144	8 692	55 134	52 149	11 665	52 961	51 785	12 778	55 740	55 740	-7 %
Pohjois-Karjala	3 874	4 020	1 059	3 760	3 774	1 071	3 907	3 820	1 159	4 190	4 190	-9 %
Pohjois-Savo	6 196	6 763	2 429	6 394	6 703	2 194	6 767	6 480	2 513	6 658	6 916	-6 %
Päijät-Häme	5 222	5 162	1 680	5 518	5 286	1 953	5 942	5 687	2 203	6 025	6 060	-6 %
Satakunta	5 617	5 329	2 002	5 638	5 187	2 470	5 752	5 523	2 564	5 610	5 436	2 %
Varsinais-Suomi	63 561	62 259	17 496	68 875	59 102	27 253	66 565	65 250	28 573	67 770	67 820	-4 %

Taulukko 53: Käräjäoikeuksien käsittelyajat 2023–2025

Alioikeus	Toteutuneet käsittelyajat (kk) 2023				Toteutuneet käsittelyajat (kk) 2024				Toteutuneet käsittelyajat (kk) 2025				Tulosneuvotteluissa sovitut käsittelyajat vuodelle 2025 (kk)			
	Rikos-asiat, asiaratk.	Laajat riita-as.	Summaariset	Velkajärj.	Rikos-asiat, asiaratk.	Laajat riita-as.	Summaariset	Velkajärj.	Rikos-asiat, asiaratk.	Laajat riita-as.	Summaariset	Velkajärj.	Rikos-asiat, asiaratk.	Laajat riita-as.	Summaariset	Velkajärj.
Yhteensä	6,3	10,2	2,6	5,2	6,6	9,9	3,1	5,2	7,0	10,4	3,7	5,6	6,2	11,4	3,1	5,4
Mediaani	5,3	8,9	7,4	5,0	5,2	8,9	8,3	5,2	5,7	7,8	9,1	5,1	4,9	9,3	3,5	5,0
Keskiarvo	5,6	9,6	7,0	5,0	5,8	8,9	7,1	5,1	6,2	8,7	7,8	5,4	5,4	9,6	4,8	5,2
Ahvenanmaa	6,0	14,3	3,2	5,4	7,9	9,0	2,3	4,9	7,4	11,0	3,0	5,2	8,0	14,0	2,5	5,0
Etelä-Karjala	4,1	12,5	8,8	4,4	4,4	8,9	8,3	4,1	5,8	9,7	11,0	4,3	3,5	6,0	0,0	4,6
Etelä-Pohjanmaa	3,4	6,2	7,5	3,5	3,8	7,7	8,2	4,1	5,2	6,4	9,0	3,9	4,0	7,5	7,0	5,0
Etelä-Savo	5,8	13,0	10,7	4,0	5,3	10,7	11,3	4,3	5,6	8,6	14,2	4,8	4,8	10,3	8,5	4,0
Helsinki	10,8	13,5	3,6	4,5	9,6	13,0	5,3	6,1	9,3	11,8	5,1	6,0	9,0	14,3	5,4	5,7
Itä-Uusimaa	7,9	9,4	3,0	5,2	8,4	11,5	3,8	5,8	8,7	13,1	5,4	8,1	8,0	13,0	3,5	5,5
Kainuu	3,9	7,0	12,3	4,5	4,1	8,7	11,6	3,5	4,0	7,8	11,6	4,2	3,5	8,0	0,0	4,0
Kanta-Häme	5,1	7,0	11,1	4,9	4,9	8,9	10,4	4,7	5,1	7,7	11,8	5,1	4,2	10,0	9,5	4,2
Keski-Suomi	5,5	7,3	7,9	5,1	5,8	6,2	8,5	5,9	6,6	6,6	9,2	6,9	5,3	7,0	8,5	6,0
Kymenlaakso	4,3	6,8	1,8	6,3	4,6	4,6	2,0	7,0	4,6	6,4	2,3	5,9	4,8	8,0	2,5	7,0
Lappi	5,9	12,4	3,8	7,8	5,3	9,6	3,5	5,9	5,8	6,7	3,1	5,7	5,3	10,0	3,5	7,5
Länsi-Uusimaa	8,7	12,2	12,7	5,2	9,2	11,5	12,6	5,1	11,1	12,6	14,0	4,9	8,6	14,6	10,0	5,3
Oulu	5,0	6,9	2,1	5,0	4,7	6,6	2,3	4,6	4,8	7,2	2,5	4,0	5,0	7,0	2,0	5,0
Pirkanmaa	3,8	8,5	2,2	6,2	4,2	8,0	2,3	5,4	4,6	7,3	2,3	5,8	5,0	8,8	2,3	5,5
Pohjanmaa	5,7	8,7	2,0	4,1	6,5	8,7	2,0	5,9	7,8	9,6	2,6	4,9	5,8	9,5	1,9	6,0
Pohjois-Karjala	3,9	9,0	8,6	3,2	4,1	9,4	11,0	3,5	3,9	7,7	10,1	4,2	4,0	10,0	9,0	5,0
Pohjois-Savo	6,5	13,7	13,0	5,0	6,1	9,1	11,6	5,2	5,7	7,3	10,2	5,1	4,8	9,0	8,0	5,0
Päijät-Häme	4,7	5,8	7,3	5,3	4,3	6,3	9,8	6,3	5,3	6,8	10,4	7,5	4,0	6,5	9,0	5,7
Satakunta	4,1	7,7	14,7	4,7	5,0	7,8	12,0	4,0	5,7	9,5	14,4	5,0	4,6	6,9	0,0	3,5
Varsinais-Suomi	6,7	10,4	2,7	5,0	7,4	10,8	3,2	5,2	7,4	10,8	4,6	6,0	6,5	11,5	2,8	4,8

Liite D Käräjäoikeuksiin saapuneet rikos- ja siviiliasiat

Taulukko 54: Käräjäoikeuksiin saapuneet rikosasiat 2024–2025

Rikosryhmien alaluokittelu	2024	2025	% - osuus	Muutos, kpl	% - muutos
Yhteensä	52 700	54 522	100 %	1 822	3 %
A1 Varkaudet yms.	9 637	10 815	20 %	1 178	12 %
A2 Luvaton käyttö	263	272	0 %	9	3 %
A3 Ryöstö, kiristys	1095	1233	2 %	138	13 %
A4 Vahingonteko	1 390	1 438	3 %	48	3 %
A5 Kavallus	438	489	1 %	51	12 %
A6 Talousrikokset yms.	4 910	4 750	9 %	-160	-3 %
A7 Muut omaisuusrikokset	396	421	1 %	25	6 %
B1 Henkirikokset	257	285	1 %	28	11 %
B2 Pahoinpitely, vamman- ja kuolemantuottamus	7 431	7 940	15 %	509	7 %
C1 Seksuaalirikokset	1 470	1 778	3 %	308	21 %
D1 Rikokset julkista viranomaista jne.	2 170	2 434	4 %	264	12 %
E1 Liikenteen vaarantaminen, liikennerikkomus yms.	5 363	5 354	10 %	-9	0 %
E2 Liikennejuopumus	4 635	4 456	8 %	-179	-4 %
E3 Törkeä rattijuopumus	5 208	4 767	9 %	-441	-8 %
F1 Rauhan rikkominen yms.	1 518	1 608	3 %	90	6 %
F2 Sotilasrikokset	321	297	1 %	-24	-7 %
F3 Työ-,virka-, ymp.-aineett.oik.louk.rikokset	273	229	0 %	-44	-16 %
F4 Huumausainerikokset	4 050	3 792	7 %	-258	-6 %
F5 Muut rikoslakia vast. tehdyt rikokset	1 523	1 892	3 %	369	24 %
G1 Alkoholilakirikokset	35	24	0 %	-11	-31 %
H1 Muita lakeja ja asetuksia vastaan	317	247	0 %	-70	-22 %

Taulukko 55: Käräjäoikeuksiin saapuneet siviiliasiat 2025

SAAPUNEIDEN SIVILIASIOIDEN ASIARAKENNE	Saapuneita 2024	Muutos 2024–2025	Muutos -%	Kaikki yhteensä	%-osuus	Laajat riita-asiat			Laajat riita-asiat yht.	Summaariset riita-asiat yht.	Insolvenssiasiat				Insolvenssiasiat yht.	Muut hakemusasiat		Muut hakemusasiat yht.
						Maaoli-keus-asiat	Laajana vireille t.	Erill. turv. toimit.			Yksityis henk. velkajärjestely	Konkurssi	Ulosottovallitus	Hakemusasia, yritys-saneeraus		Avioero-asiat	Muut	
KAIKKI YHTEENSÄ	544 418	-21 518	-4,0 %	522 900	100 %	239	14 064	150	14 453	444 530	6 102	4 557	1 378	692	12 729	15 653	35 535	51 188
AINEETON OIKEUS		0			0,0 %													
AVIO- JA AVOLIITTO-OIKEUS	15 963	151	0,9 %	16 114	3,1 %										15 622	492	16 114	
HOLHOUS	8	-4	-50,0 %	4	0,0 %		4		4									
HOLHOUSASIAT	11 669	670	5,7 %	12 339	2,4 %										4	12 335	12 339	
HUONEENVUOKRA-ASIAT	28 630	1 388	4,8 %	30 018	5,7 %		519		519	29 498						1	1	
IRTAIN OMAISUUS	76 823	-10 878	-14,2 %	65 945	12,6 %		589		589	65 356								
KIINTEÄ OMAISUUS	1 451	74	5,1 %	1 525	0,3 %		401		401	1 124								
KONKURSSIT	4 307	589	13,7 %	4 896	0,9 %		321		321	1		4 557		4 557		17	17	
LAPSIA KOSKEVA LAINSÄÄDÄNTÖ	2 976	217	7,3 %	3 193	0,6 %										15	3 178	3 193	
MAAOIKEUSASIAT	217	-21	-9,7 %	196	0,0 %	175	20		195							1	1	
MERIOIKEUS	7	-3	-42,9 %	4	0,0 %		4		4									
MUU RIITA-ASIA	844	-92	-10,9 %	752	0,1 %		497	2	499	243						10	10	
MUUT HAKEMUSASIAT	14 995	2 006	13,4 %	17 001	3,3 %	64	5		69				2	2	2	16 928	16 930	
OMISTUSOIKEUS ULOSMITATTUUN IRTAIMEEN OMAISUUTEEN		1		1	0,0 %		1		1									
PERHEOIKEUS	2 350	32	1,4 %	2 382	0,5 %		2 382		2 382									
PERINTÖ- JA TESTAMENTTIOIKEUS	2 227	62	2,8 %	2 289	0,4 %		165		165							2 124	2 124	
REKISTERÖITYÄ PARISUHDETTA KOSKEVAT ASIAT	29	0	0,0 %	29	0,0 %										10	19	29	

SOPIMUSSUHTEEN ULKOPUOLINEN KORVAUSVASTUU	4 077	-2 003	-49,1 %	2 074	0,4 %		2 052		2 052	22								
TOIMEKSIANTOSOPIMUS	57 924	15 439	26,7 %	73 363	14,0 %		968		968	72 395								
TURVAAMISTOIMET, HÄÄDÖT, VIRKA- AVUT	808	128	15,8 %	936	0,2 %		2	148	150	785						1	1	
TYÖSUHDE, TASA- ARVO JA YHDENVERTAISUUS	773	52	6,7 %	825	0,2 %		825		825									
TÄYTÄNTÖÖNPANO- ASIAT	414	14	3,4 %	428	0,1 %											428	428	
ULOSOTTOASIAT	1 251	131	10,5 %	1 382	0,3 %		5		5				1 376		1 376		1	1
VAKUUTUKSENANTA- JAN TAKAUTUMISOIKEUS	85	35	41,2 %	120	0,0 %		17		17	103								
VAKUUTUSSOPIMUS	45	3	6,7 %	48	0,0 %		48		48									
VELKA- TAI SAAMISSUHDE	306 972	-30 668	-10,0 %	276 304	52,8 %		4 765		4 765	271 539								
VELKAJÄRJESTELY JA SANEERAUSMENET- TELY	6	1	16,7 %	7	0,0 %		7		7									
YHTEISÖ JA SÄÄTIÖ	3 474	455	13,1 %	3 929	0,8 %		467		467	3 462								
YKSITYISHENKILÖN VELKAJÄRJESTELY	5 528	576	10,4 %	6 104	1,2 %					2	6 102				6 102			
YRITYKSEN SANEERAUS	560	132	23,6 %	692	0,1 %									692	692			
NIMIKE PUUTTUU	5	-5	-100,0 %	0	0,0 %													

Liite E Erityistuomioistuinten tulotavoitteiden toteutuminen

Taulukko 56: Markkinaoikeuden tulostavoitteiden toteutuminen 2023–2025

MARKKINAOIKEUS	Toteutunut 2023	Toteutunut 2024	TA 2025 tavoite/arvio	Tulos-sopimus tavoite/arvio 2025	Toteutunut 2025	Vertailu edelliseen vuoteen	Vertailu tulos-sopimus tavoitteeseen
Saapuneet asiat	556	760		600	694	-9 %	16 %
Ratkaistut asiat	670	686	650	630	805	17 %	28 %
Vireillä olevat asiat	335	407		435	291	-29 %	-33 %
Vireillä yli 12 kk							
Toimintameno sis. vuokrat, 1000 eur	4 023	4 214			4 192	-1 %	
Toimintameno ilman toimitilavuokria 1000 eur	3 615	3 848		3 997	3 760	-2 %	-6 %
Tuomioistuintulot 1000 eur	774	858			958	12 %	
Kustannukset 1000 eur	4 737	4 775			5 086	6 %	
Henkilöstömäärä, htv	43	44		46	43	-3 %	-7 %
Tuottavuus ¹⁾	16	15	15	14	19	21 %	37 %
Taloudellisuus ²⁾	6 005	6 142	6 200		5 207	-15 %	
Taloudellisuus ilman toimitilavuokria	5 395	5 609		6 345	4 671	-17 %	-26 %
Kustannukset/ratkaistu asia	7 070	6 961			6 318	-9 %	
Keskimääräinen käsittelyaika, kk	6,9	4,8	7	8,5	7,1	2,3	-1,4

1) Ratkaisut asiat/henkilötyövuodet

2) Euroa/ratkaistu asia

Taulukko 57: Työtuomioistuimen tulostavoitteiden toteutuminen 2023–2025

TYÖTUOMIOISTUIN	Toteutunut 2023	Toteutunut 2024	TA 2025 tavoite/ arvio	Tulos-sopimus tavoite/ arvio 2025	Toteutunut 2025	Vertailu edelliseen vuoteen	Vertailu tulos-sopimus tavoitteeseen
Saapuneet asiat	73	75		100	64	-15 %	-36 %
Ratkaistut asiat	108	74	100	100	57	-23 %	-43 %
Vireillä olevat asiat	40	41		40	48	17 %	20 %
Toimintameno sis. vuokrat, 1000 eur	1 260	1 366			1 200	-12 %	
Toimintameno ilman toimitilavuokria 1000 eur	1 098	1 192		1 111	1 029	-14 %	-7 %
Tuomioistuintulot 1000 eur	217	121			112	-8 %	
Kustannukset 1000 eur	1 444	1 327			1 445	9 %	
Henkilöstömäärä, htv	9	10		8	8	-24 %	-5 %
Tuottavuus ¹⁾	12	7	12	11,5	7	1 %	-35 %
Taloudellisuus ²⁾	11 665	18 462	11 000		21 055	14 %	
Taloudellisuus ilman toimitilavuokria	10 166	16 108		11 110	18 050	12 %	62 %
Kustannukset/ ratkaistu asia	13 368	17 938			25 354	41 %	
Keskimääräinen käsittelyaika, kk	8,5	10,4	8,5	8,5	8,1	-2,3	-0,4

1) Ratkaisut asiat/henkilötyövuodet

2) Euroa/ratkaistu asia

Taulukko 58: Vakuutusoikeuden tulostavoitteiden toteutuminen 2023–2025

VAKUUTUSOIKEUS	Toteutunut 2023	Toteutunut 2024	TA 2025 tavoite/arvio	Tulos-sopimus tavoite/arvio 2025	Toteutunut 2025	Vertailu edelliseen vuoteen	Vertailu tulos-sopimus tavoitteeseen
Saapuneet asiat	3 369	3 171		3 500	3 212	1 %	-8 %
Ratkaistut asiat	3 318	3 437	3 700	3 600	3 515	2 %	-2 %
Vireillä olevat asiat	3 535	3 266		3 235	2 944	-10 %	-9 %
Vireillä yli 12 kk	644	647		400	387	-40 %	-3 %
Toimintameno sis. vuokrat, 1000 eur	9 087	9 245			9 475	2 %	
Toimintameno ilman toimitilavuokria 1000 eur	8 334	8 435		8 370	8 678	3 %	4 %
Tuomioistuintulot 1000 eur	25	23			28	22 %	
Kustannukset 1000 eur ³⁾	10 866	10 909			11 330	4 %	
Henkilöstömäärä, htv ⁴⁾	104,6	104		108	107	2 %	-1 %
Tuottavuus ¹⁾	32	33	35	34	33	0 %	-2 %
Taloudellisuus ²⁾	2 739	2 690	2 500		2 695	0 %	
Taloudellisuus ilman toimitilavuokria	2 512	2 454		2 325	2 469	1 %	6 %
Kustannukset/ratkaistu asia	3 275	3 174			3 223	2 %	
Keskimääräinen käsittelyaika, kk	13,1	12,6	9,5	10	12,2	-0,4	2,2

1) Ratkaisut asiat/henkilötyövuodet

2) Euroa/ratkaistu asia

3) Vertailuvuosien 2023 ja 2024 kustannuksia on korjattu laskelmassa havaitun virheen vuoksi ja lisätty Vakuutusoikeudelle siltä puuttuneet ORK:n kustannukset. Muille tehty vastaavat vähennykset.

4) Vuosien 2023 ja 2024 toteutuneiden henkilötyövuosien määrää on korjattu osa-aikaisten lääkärjäsenten henkilötyövuosien osalta, jotka on aiemmin otettu huomioon täysimääräisinä henkilötyövuosina. Nyt henkilötyövuodet vastaavat sitä, miten osa-aikaiset lääkärjäsenet on otettu huomioon tulosneuvotteluissa (55 %).

Liite F Henkilöstövoimavarat

Taulukko 59: Tuomioistuinlaitoksen henkilöstövoimavarat

TUOMIOISTUINLAITOKSEN HENKILÖSÖVOIMAVARAT	2023	%- osuus	2024	%- osuus	2025	%- osuus	Muutos 2024/ 2025
Henkilötyövuosien määrä vuoden aikana	3 453,67		3 574,20		3 679,50		105
Henkilöstömäärä vuoden lopussa	3 512		3 645		3 751		106
Naisten osuus henkilöstä vuoden lopussa	2 544	72,4 %	2 746	75,3 %	2 749	73,3 %	3
Miesten osuus henkilöstä vuoden lopussa	968	27,6 %	999	27,4 %	1 002	26,7 %	3
Kokoaikaisten henkilöiden osuus henkilöstä vuoden lopussa	3 387	96,4 %	3 532	96,9 %	3 634	96,9 %	102
Osa-aikaisten henkilöiden osuus henkilöstä vuoden lopussa	125	3,6 %	117	3,2 %	117	3,1 %	0
Määräaikaisissa viroissa tai tehtävissä toimivien osuus henkilöstä vuoden lopussa	846	24,1 %	882	24,2 %	868	23,1 %	-14
Keski-ikä vuoden lopussa, vuotta	45,5		45,2		45,3		0,1
Vähintään 45-vuotiaiden osuus henkilöstä vuoden lopussa		50,3		49,0		49,0	0
Kokonaistyöttömyys	3,54		-				
Sairauspoissaolot, työpäivää/htv	6,8		7,3		6,7		-0,6
Koulutustasoindeksi vuoden lopussa	5,9		5,9		6		0
Henkilötyövuoden hinta vuoden aikana (työvoimakustannukset euroa/henkilötyövuosi)	70 032,27		70 825,60		72 694,20		1 869

5. Allekirjoitukset

Kirjanpitoyksikön tilintarkastuksesta vastaa valtiontalouden tarkastusvirasto, joka antaa tarkastuksesta tilintarkastuskertomuksen.

Tilinpäätös on allekirjoitettu sähköisesti ja hyväksytty 28.2.2026.

Tuomioistuinviraston johtokunta

Mika Ilveskero
Johtokunnan puheenjohtaja
Tuomioistuinviraston johtokunta

Pasi Kumpula
Ylijohtaja
Tuomioistuinvirasto

Juhani Jokinen
Johtokunnan jäsen
Tuomioistuinviraston johtokunta

Markus Mattila
Johtokunnan jäsen
Tuomioistuinviraston johtokunta

Kristina Oinonen
Johtokunnan jäsen
Tuomioistuinviraston johtokunta

Ann-Mari Pitkäranta
Johtokunnan jäsen
Tuomioistuinviraston johtokunta

Antti Savela
Johtokunnan jäsen
Tuomioistuinviraston johtokunta

Sirpa Saviniemi
Johtokunnan jäsen
Tuomioistuinviraston johtokunta

Emil Waris
Johtokunnan jäsen
Tuomioistuinviraston johtokunta

Korkeimmat oikeudet

Tatu Leppänen
presidentti
Korkein oikeus

Kari Kuusiniemi
presidentti
Korkein hallinto-oikeus

Hovioikeudet

Asko Välimaa
presidentti
Helsingin hovioikeus

Antti Savela
presidentti
Itä-Suomen hovioikeus

Jyrki Kiviniemi
presidentti
Rovaniemen hovioikeus

Pekka Määtä
presidentti
Turun hovioikeus

Sakari Laukkanen
presidentti
Vaasan hovioikeus

Käräjäoikeudet

Kristina Fagerlund
laamanni
Ahvenanmaan käräjäoikeus

Hannu Rantalainen
laamanni
Etelä-Karjalan käräjäoikeus

Minna Kangasmäki
laamanni
Etelä-Pohjanmaan käräjäoikeus

Niko Kiviluoto
laamannin sijainen
Etelä-Savon käräjäoikeus

Sirpa Pakkala
laamanni
Helsingin käräjäoikeus

Timo Heikkinen
laamanni
Itä-Uudenmaan käräjäoikeus

Jyrki Rinnemaa
laamanni
Kainuun käräjäoikeus

Heli Tupamäki
laamannin sijainen
Kanta-Hämeen käräjäoikeus

Tomi Vistilä
laamanni
Keski-Suomen käräjäoikeus

Markku Almgrén
laamanni
Kymenlaakson käräjäoikeus

Janika Kaski
laamanni
Lapin käräjäoikeus

Ilkka Lahtinen
laamanni
Länsi-Uudenmaan käräjäoikeus

Kari Turtiainen
laamanni
Oulun käräjäoikeus

Riku Jaakkola
laamanni
Pirkanmaan käräjäoikeus

Pasi Kettula
laamanni
Pohjanmaan käräjäoikeus

Marika Siiki
laamanni
Pohjois-Karjalan käräjäoikeus

Juha Nieminen
laamanni
Pohjois-Savon käräjäoikeus

Juha Kolu
laamanni
Päijät-Hämeen käräjäoikeus

Jaana Helander
laamanni
Satakunnan käräjäoikeus

Tommi Vuorialho
laamanni
Varsinais-Suomen käräjäoikeus

Hallinto-oikeudet

Ann-Mari Pitkäranta
ylituomari
Helsingin hallinto-oikeus

Tiina Hyvärinen
ylituomari
Hämeenlinnan hallinto-oikeus

Anu Koivuluoma
ylituomari
Itä-Suomen hallinto-oikeus

Juhana Niemi
ylituomari
Pohjois-Suomen hallinto-oikeus

Seija Kaijanen
ylituomari
Turun hallinto-oikeus

Riikka Mäki
ylituomari
Vaasan hallinto-oikeus

Erityistuomioistuimet

Pertti Virtanen
vt. ylituomari
Markkinaoikeus

Outi Anttila
presidentti
Työtuomioistuin

Tuula Kivari
ylituomari
Vakuutus oikeus



Yhteystiedot

Tuomioistuinvirasto

Käyntiosoite: Silkkitehtaantie 5 C, Vantaa
Postiosoite: PL 100, 00085 Tuomioistuinvirasto
Puhelinvaihde: 029 565 0500
[tuomioistuinvirasto\(at\)oikeus.fi](mailto:tuomioistuinvirasto(at)oikeus.fi)

Tuomioistuinvirasto
Domstolsverket